



ISAE UNIVERSIDAD

ANUARIO ESTADÍSTICO 2020

Dra. Xiomara de Arrocha

Rectora

Magistra Ivonne Arrocha

Vicerrectora Académica

Ing. Luis Pinzón, M.A.I.

Planificación Universitaria y Evaluación Institucional

Estadística

INDICE

Contenido	Página
INTRODUCCIÓN.....	2
AUTORIDADES UNIVERSITARIAS	4
RESEÑA HISTÓRICA	6
MISIÓN	7
VISIÓN	8
OFERTA ACADÉMICA.....	9
PERSONAL DOCENTE	12
MATRÍCULA	13
INGRESOS NUEVOS	15
GRADUADOS	17
MATRÍCULA, INGRESO NUEVO Y GRADUADO POR FACULTAD....	20
SEDES	21
Changuinola	22
Chitré.....	24
David	26
Metetí.....	28
Panamá	30
Penonomé.....	32
Santiago	34
La Chorrera	36
ANEXO	38
Matrícula por Carrera, según Sexo	39
Matrícula por Sedes, según Sexo	40
Ingresos Nuevos por Carrera, según Sexo	41
Ingresos Nuevos por Sedes, según Sexo	42
Graduados por Carrera, según Sexo	43
Graduados por Sedes, según Sexo	44

CARRERAS POR SEDES	45
Matrícula por Carrera, según Enlace y Sexo	46
Ingresos Nuevos por Carrera, según Enlace y Sexo	47
Graduados por Carrera, según Enlace y Sexo	48
CARRERAS POR FACULTAD Y SEDES	49
Matrícula por Facultad, según Enlace y Sexo	50
Ingreso Nuevos por Facultad, según Enlace y Sexo	51
Graduado por Facultad, según Enlace y Sexo	52
PORCENTAJE DE VARIACIÓN DE MATRÍCULA, INGRESO NUEVO, GRADUADO POR FACULTAD Y SEDES	53
GRÁFICAS. MATRÍCULA POR SEDE.....	63
GRÁFICAS. MATRÍCULA POR CARRERA.....	68
Profesorado.....	69
Técnicos.....	72
Licenciatura.....	74
Maestrías.....	80
INDICADORES INSTITUCIONALES.....	85
MATRÍCULA GRUPOS INDÍGENAS.....	89
Grupos Indígenas por Carrera, según Sexo.....	90
Grupos Indígenas por Sede, según Sexo.....	91
Grupos Indígenas Graduados por Carrera, según Sexo.....	92
MATRÍCULA. DISCAPACIDAD FÍSICA.....	93
Discapacidad Física por Carrera, según Sexo.....	94
Discapacidad Física por Sede, según Sexo.....	95

INTRODUCCIÓN

Como consecuencia de la pandemia del COVID-19, decretada por la Organización Mundial de la Salud (OMS), el Gobierno de la República de Panamá, a través de la Resolución de Gabinete N° 11 de 13 de marzo de 2020, estableció el Estado de Emergencia Nacional; y, mediante Decreto Ejecutivo N° 472 de 13 de marzo de 2020 fueron suspendidos los actos y eventos, así como cualquier otra actividad que conllevara aglomeración de personas; lo que consecuentemente provocó la suspensión provisional de clases en todos los niveles de los centros educativos a nivel nacional, con la finalidad de evitar los niveles de propagación y gravedad del COVID-19 en todo el país.

De igual forma, el Decreto Ejecutivo 609 de julio de 2020, autoriza de manera transitoria y mientras dure el estado de emergencia nacional, a las universidades particulares a implementar en todos los programas de estudio aprobados en la modalidad presencial y a distancia (semipresencial) por parte de la Comisión Técnica de Desarrollo Académico, la modalidad de estudio a distancia (virtual), con la finalidad de garantizar que la formación de los estudiantes se lleve a cabo sin interrupciones; por consiguiente, se reconocerá esta modalidad de estudio implementada en las universidades particulares, previo aval de la Comisión Técnica de Desarrollo Académico (CTDA) y conforme a los parámetros legales exigidos.

En marzo del 2020, se declaró una cuarentena total como consecuencia de la pandemia del covid-19, situación que generó cierres de comercio, pérdida de empleos, suspensión de contratos de trabajos, disminución de salario. Situación que afectó a nuestros estudiantes que, al ver afectado su economía, tenían que decidir si seguir estudiando o utilizar el poco dinero en efectivo que tenían en comida.

ISAE Universidad, al ver la situación económica que experimentaban una gran porción de sus estudiantes, de no poder enfrentar los costos de la carrera, tomo medidas administrativas para minimizar la deserción de los estudiantes, entre las cuales podemos señalar las siguientes:

- la extensión el descuento otorgado del 20% en el costo de las asignaturas a todos los estudiantes,
- permitir que la deuda de las asignaturas cursadas durante el periodo de moratoria establecido del 1 de abril al 31 de octubre de 2020, pueda ser cancelada durante el resto de la carrera, según sus posibilidades económicas, manteniendo los descuentos otorgados sin la aplicación de recargos ni intereses sobre la deuda adquirida durante este periodo.

En los últimos 5 años, la universidad había experimentado un crecimiento promedio de 12% en la matrícula de los estudiantes, el cual fue frenado en el 2020, experimentando un decrecimiento de 21%.

AUTORIDADES UNIVERSITARIAS

Nº	NOMBRE	CARGO
1	Dr. PLUTARCO ARROCHA	PRESIDENTE DE LA JUNTA DIRECTIVA
2	Dra. XIOMARA DE ARROCHA	RECTORA
3	Magíster IVONNE ARROCHA	VICERRECTORA ACADÉMICA
4	Magister XIOMARA DE KNOFF	VICERRECTORA DE ADMINISTRACIÓN Y FINANZAS
5	Magister EDNA CARRASQUILLA	DIRECTORA DE FINANZAS
6	Ing. CONSTANTINO GUEVARA., M.D.S.	SECRETARIO GENERAL
7	Magister RENE ATENCIO	DIRECTOR ACADÉMICO
8	Ing. LUIS PINZÓN., M.A.I.	PLANIFICACIÓN UNIVERSITARIA Y EVALUACIÓN INSTITUCIONAL. ESTADÍSTICA UNIDAD TÉCNICA DE EVALUACIÓN
9	Lic. THORSTEN KNOFF	TECNOLOGÍA Y SISTEMAS DE INFORMACIÓN
10	Magíster ULINA MAPP	INVESTIGACIÓN Y POSTGRADO
11	Magíster REYNALDA DE ARROCHA	CURRÍCULO UNIDAD TÉCNICA DE EVALUACIÓN
12	Magister LUIS PINZÓN VIELGO	RECURSOS HUMANOS
13	Licda. QUEIKA DIAZ	MERCADEO E IMAGEN INSTITUCIONAL
14	Lic. ROBERTO FERES	EXTENSIÓN Y ASUNTOS ESTUDIANTILES
15	Licda. ELIZABETH MOSQUERA	EDUCACIÓN CONTINUA
16	Magíster CELIS OSSES	COORDINADORA DE EDUCACIÓN

Anuario Estadístico 2020

17	Magister EDWIN TEIRA	COORDINADOR DE DERECHO
18	Magíster VERONICA MORENO	COORDINADORA DE ADMINISTRACIÓN DE EMPRESAS Y CONTABILIDAD
19	Magíster ARTURO BRITTON	COORDINADOR DE INGLÉS
20	Magíster LINABELL GRAELL	COORDINADORA DE TURISMO
21	Ing. GISELLE BALLESTEROS	COORDINADORA DE INFORMÁTICA
22	Lic. PLUTARCO ARROCHA jr	DIRECTOR DEL CENTRO REGIONAL DE DAVID
23	Licda. MINERVA OCAMPOS	COORDINADORA DE LA SEDE DE CHANGUINOLA
24	Magister MARINA SILVA	COORDINADORA DE LA SEDE DE SANTIAGO
25	Magister NAVIL ORTIZ	COORDINADORA DE LA SEDE DE CHITRÉ
26	Magíster ASUCENA AROSEMENA	COORDINADORA DE LA SEDE DE PENONOMÉ
27	Licda. BELSY URRIOLA	COORDINADORA DE LA SEDE DE LA CHORRERA
28	Lic. RAFAEL AVILÉS	COORDINADOR DE LA SEDE DE METETÍ

RESEÑA HISTÓRICA DE ISAE UNIVERSIDAD

ISAE Universidad abrió sus puertas como INSTITUTO SUPERIOR DE ADMINISTRACIÓN DE EMPRESAS EN 1985, siendo la primera entidad de educación post-media particular, aprobada por el Ministerio de Educación de Panamá, dentro del Tercer Nivel de Enseñanza Superior. Fueron sus fundadores el Dr. Plutarco Arrocha y la Dra. Xiomara de Arrocha.

El Instituto Superior de Administración de Empresas graduó como técnicos, más de 600 panameños en diferentes modalidades académicas del sector empresarial.

Ocho años más tarde, mediante Decreto Ejecutivo N° 272 del 27 de mayo de 1994 se logra la creación de la Universidad y se le denomina ISAE Universidad, cambiando el significado de sus siglas por INSTITUCIÓN SUPERIOR DE ADMINISTRACIÓN Y EDUCACIÓN, una institución con personería jurídica y autónoma, de derecho privado y con finalidad social, sin fines de lucro.

En 1997 ISAE UNIVERSIDAD reformula su sistema de enseñanza aprendizaje presencial por uno semipresencial, con el propósito de adecuarlo a las exigencias de los tiempos, brindar mayores oportunidades de acceso y de promoción de egresados sin descuidar la calidad de los servicios que ofrece. El desarrollo de los planes de estudios se ejecuta por cuatrimestres, lo que permite al estudiante terminar su carrera en menos tiempo, facilitando los aprendizajes mediante procesos, técnicas y estrategias de Aprender a Aprender.

La Modalidad de estudio semipresencial por su definición, naturaleza y características se dirige a una amplitud de estudiantes que, por condiciones laborales, familiares o situados geográficamente de forma dispersa, se encuentran limitados para asistir a las aulas con el sistema presencial. Por esta razón, ISAE UNIVERSIDAD, atiende en el lugar de origen o ubicación territorial de los estudiantes, los procesos administrativos y académicos, disponiendo la Universidad para ello de una Sede principal en la ciudad de Panamá, un

Centro Regional en la ciudad de David y siete (6) enlaces universitarios o estructuras de apoyo en La Chorrera, Penonomé, Santiago, Chitré, Metetí y Changuinola. La sede principal en la ciudad de Panamá es el centro de todas las actividades académicas, donde emanan las directrices generales del modelo educativo.

MISIÓN

Formar profesionales, competitivos, íntegros con altos valores morales, con sentido crítico, socio-cultural y visión global; mediante el fortalecimiento de sus competencias y la adquisición del conocimiento, a través de la investigación científica, la proyección social y un proceso de estudio independiente, semi-presencial; con apoyos de herramientas tecnológicas. Enfatizar en un proceso de aprendizaje teórico-práctico, donde el participante y el facilitador, desempeñan un rol protagónico en el proceso de enseñanza-aprendizaje.

VISIÓN

Dar acceso a la educación superior y ofrecer una amplia oportunidad de posibilidades a la población que, por sus condiciones laborales, personales, sociales, de marginalidad o de otra índole no pueden educarse a través de modalidades de estudio que exigen la asistencia física, diaria o con frecuencia a clases.

Nos orientamos a ser una institución de primera línea, con reconocimiento internacional y permanente carácter innovador; con miras a contribuir a los cambios sociales necesarios para crear un clima de bienestar, equidad y cultura de paz. Una institución que forme integralmente a sus profesionales, para acometer tareas con alto sentido de responsabilidad, tanto en el sector público como privado, con protagonismo exitoso en el ambiente social y laboral, con el propósito de suplir los recursos humanos calificados que el país exige para su desarrollo, a través de la formación de profesionales idóneos, con dominio de tecnologías y herramientas modernas y eficientes, adecuados a las complejidades del mundo globalizado y; por tanto, a un mercado laboral cada vez más difícil, exigente y competitivo.

OFERTA ACADÉMICA

OFERTA ACADÉMICA DE PREGRADO

LICENCIATURAS

- Licenciatura en Mercadotecnia
- Licenciatura en Contabilidad
- Licenciatura en Gerencia de Empresas
- Licenciatura en Inglés con especialización en Traducción
- Licenciatura en Inglés
- Licenciatura en Ciencias de la Educación
- Licenciatura en Educación Primaria
- Licenciatura en Educación Preescolar con énfasis en:
 - Educación Inclusiva
 - Estimulación Temprana
 - Administración de Centros Preescolares
- Licenciatura en Educación Preescolar
- Licenciatura en Derecho y Ciencias Políticas
- Licenciatura en Informática con énfasis en:
 - Auditoría de Sistemas
 - Sistemas de Información
- Licenciatura en Turismo
- Licenciatura en Gestión y Control de las Finanzas Públicas

PROFESORADOS

- Profesorado en Educación Primaria
- Profesorado en Educación Media Diversificada
- Profesorado en Educación
- Profesorado en Educación Preescolar

TÉCNICOS

- Técnico en Turismo
- Técnico en Informática
- Técnico para la enseñanza del inglés en el Nivel de la Básica General
- Técnico en Seguridad Laboral
- Técnico Universitario en Seguridad de Fronteras

OFERTA ACADÉMICA DE POSTGRADO

ESPECIALIDADES


- Especialización en Alta Gerencia
- Especialización en Derecho Procesal
- Especialización en Docencia Superior
- Especialización en Derecho de Familia
- Especialización en Sistema Penal Acusatorio
- Especialización en Dirección y Supervisión Escolar
- Especialización en Administración Educativa
- Especialización en Auditoría Financiera
- Especialización en Derecho Comercial
- Especialización en Derecho Marítimo
- Especialización en Derecho Administrativo
- Especialización en Auditoría Forense
- Especialización en Derecho Laboral
- Especialización en Derechos Humanos
- Especialización en Docencia Superior (virtual)

MAESTRÍAS

- Maestría en Derecho Procesal
- Maestría en Administración de Empresas con énfasis en:
 - Gerencia de Recursos Humanos

- Maestría en Docencia Superior
- Maestría en Derecho de Familia, Niñez y Adolescencia
- Maestría en Sistema Penal Acusatorio
- Maestría en Auditoría Financiera
- Maestría en Derecho Comercial
- Maestría en Derecho Marítimo
- Maestría en Derecho Administrativo
- Maestría en Auditoría Forense
- Maestría en Derecho Laboral
- Maestría en Derechos Humanos
- Maestría en Docencia Superior (virtual)

PERSONAL DOCENTE



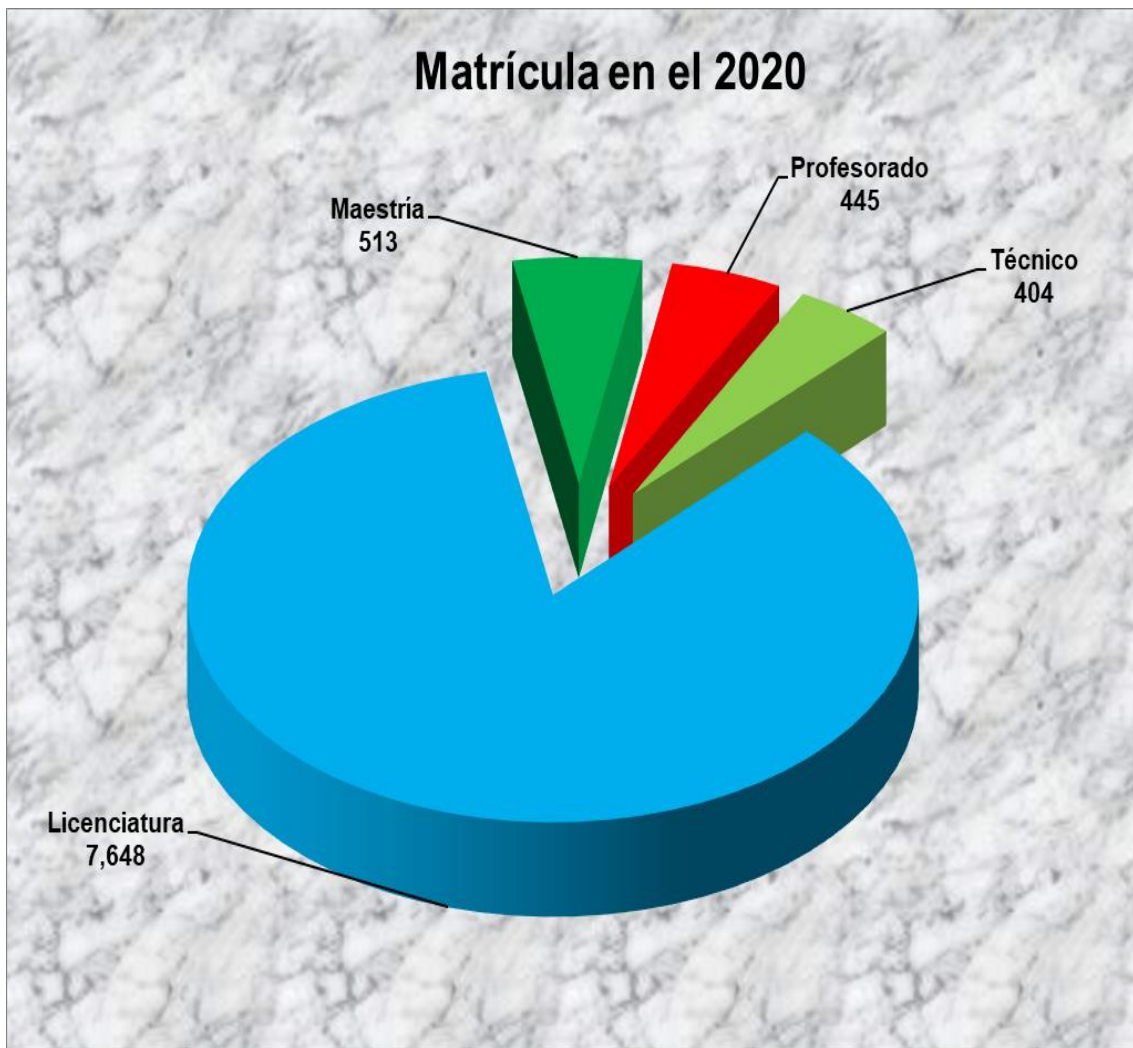
ISAE UNIVERSIDAD
ORGANIZACIÓN DOCENTE
AÑO: 2020

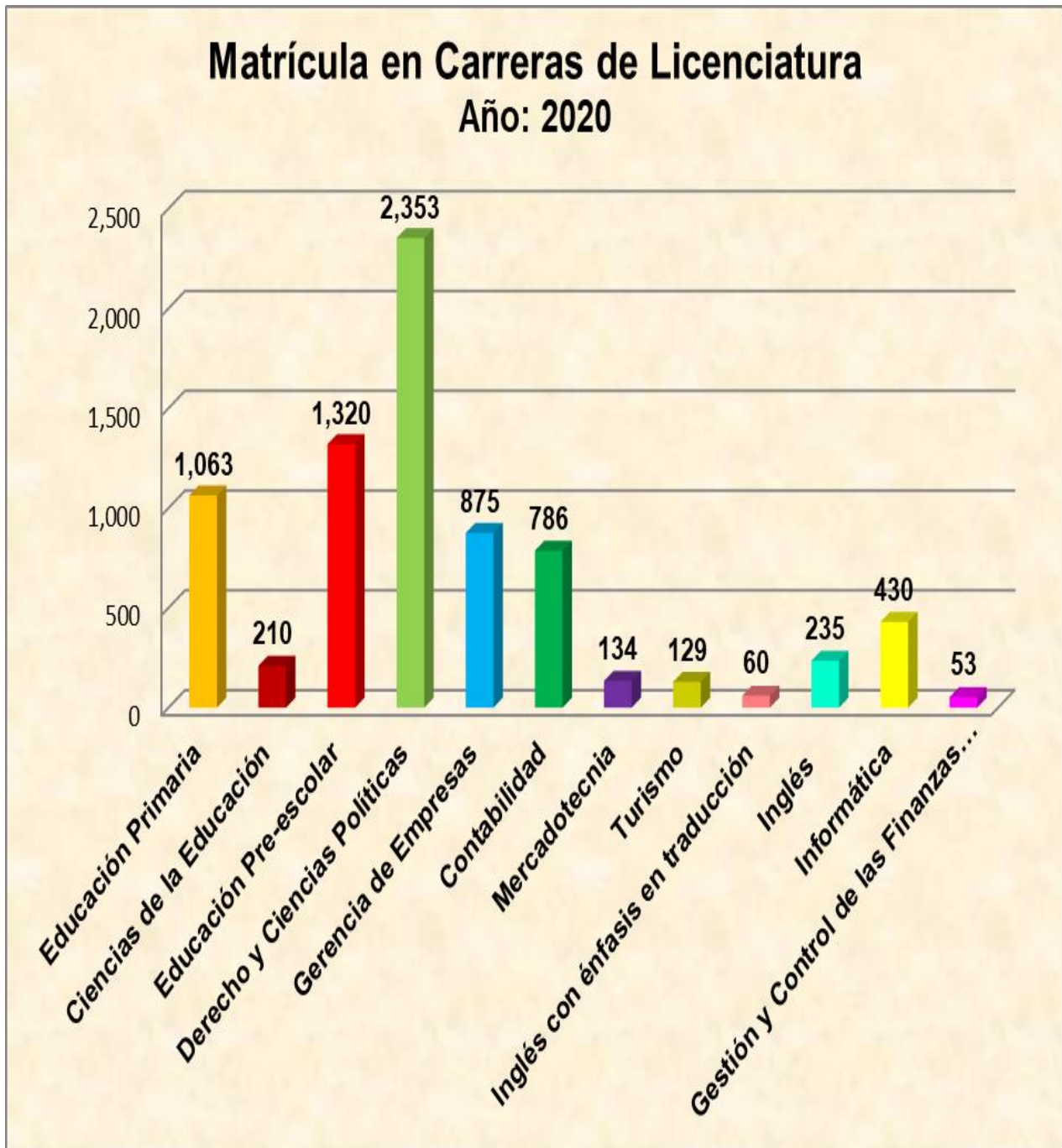
SEDES	Facultad de Derecho y Ciencias Políticas	Facultad de Ciencias de la Educación y Humanidades		Facultad de Ciencias de la Administración	Facultad de Ciencias Tecnológicas	TOTAL
	DERECHO	EDUCACIÓN	INGLÉS	GERENCIA	INFORMÁTICA	
CHANGUINOLA	9	10	4	3	8	34
CHITRE	11	13	10	18	4	56
DAVID	27	28	8	28	10	101
LA CHORRERA	8	13	4	4	3	32
METETI	6	11	2	7	2	28
PANAMA	47	32	18	40	8	145
PENONOME	13	7	7	15	9	51
SANTIAGO	21	25	13	20	4	83
TOTAL	142	139	66	135	48	530

La Universidad desarrolla la modalidad semipresencial, en la cual los cursos de las carreras se desarrollan en un mes. Los profesores parciales son contratados para desarrollar el curso en un mes.

MATRÍCULA

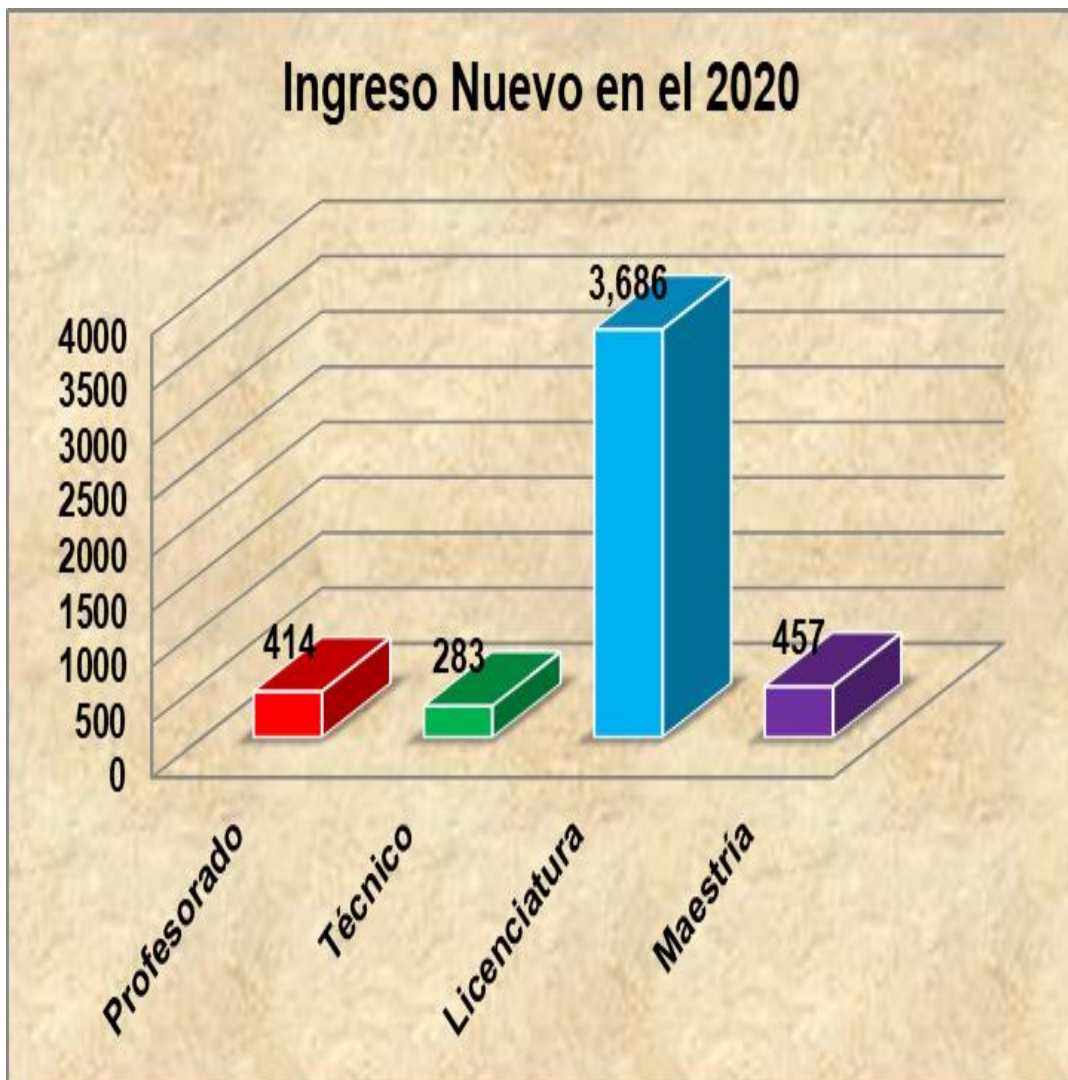
- La matrícula en el 2020 fue de 9,012 estudiantes, los cuales se desglosan en la siguiente forma:
 - ❖ 445 estudiantes matriculados en carreras de profesorado
 - ❖ 404 estudiantes matriculados en carreras técnicas
 - ❖ 7,648 estudiantes matriculados en carreras de licenciatura
 - ❖ 513 estudiantes matriculados en carreras de maestrías

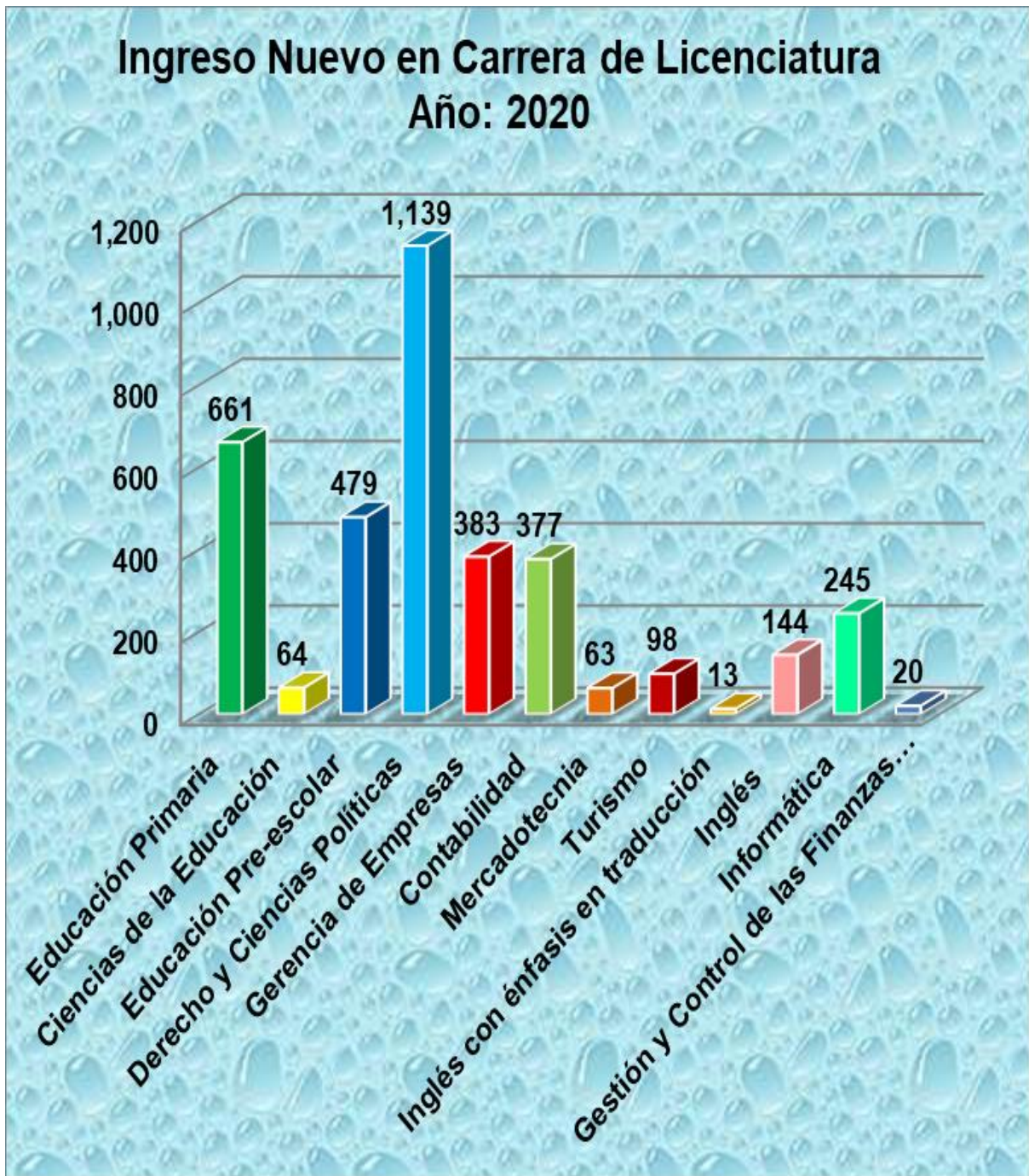




NUEVOS INGRESOS

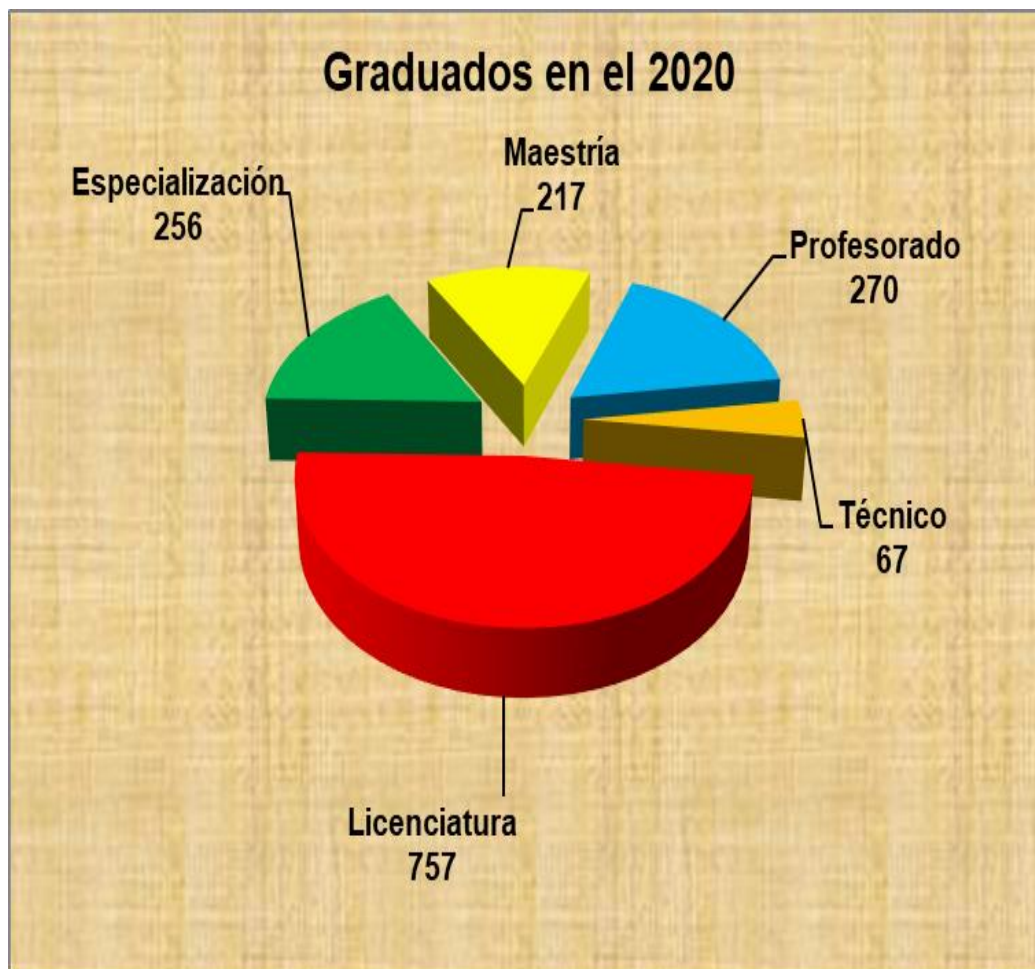
- En el 2020 ingresaron a la Universidad 4,840 estudiantes nuevos, los cuales se desglosan en la siguiente forma:
 - ❖ 414 estudiantes ingresaron a carreras de profesorado
 - ❖ 283 estudiantes ingresaron a carreras técnicas
 - ❖ 3,686 estudiantes ingresaron a carreras de licenciatura
 - ❖ 457 estudiantes ingresaron a carreras de maestrías

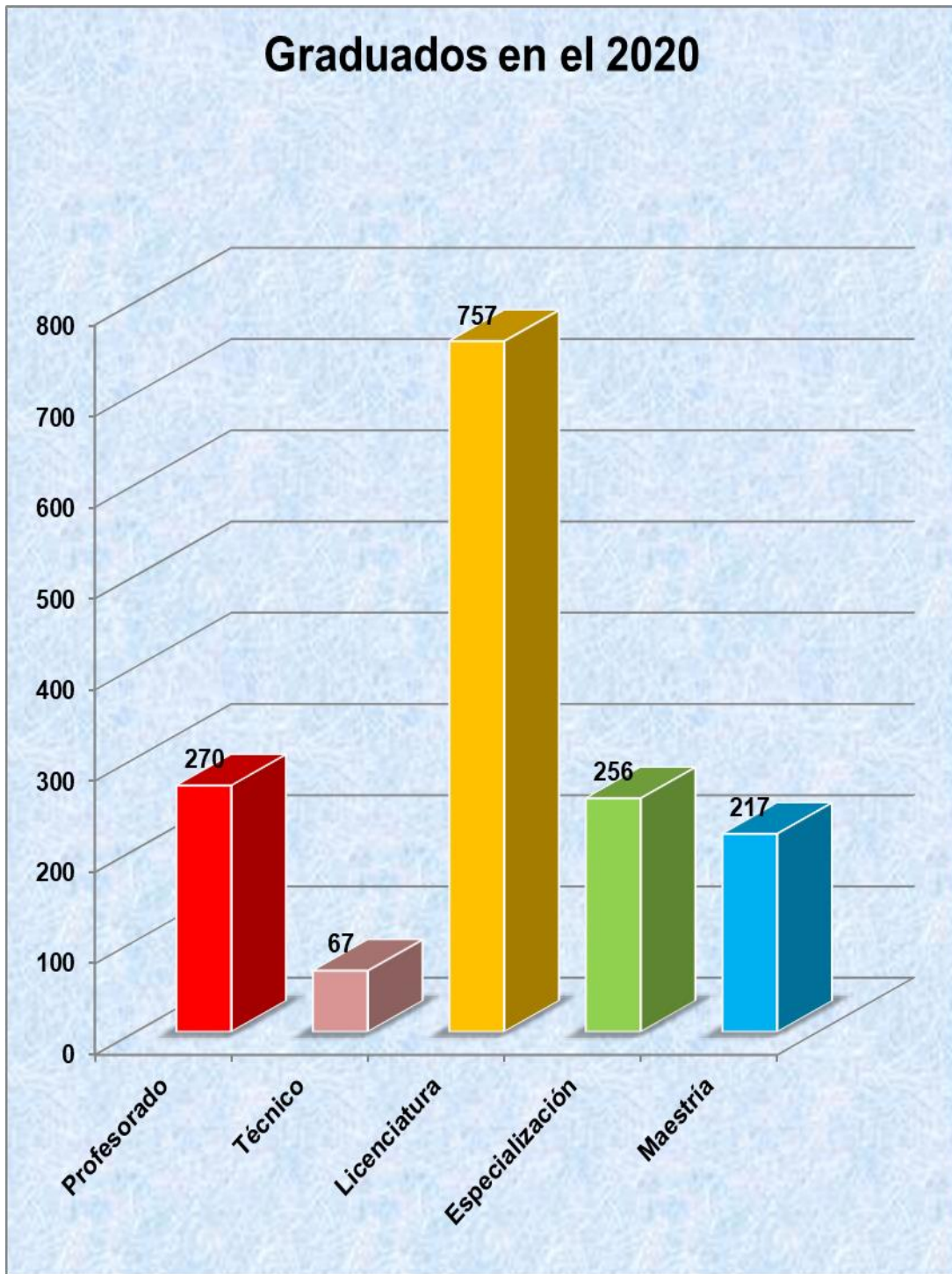


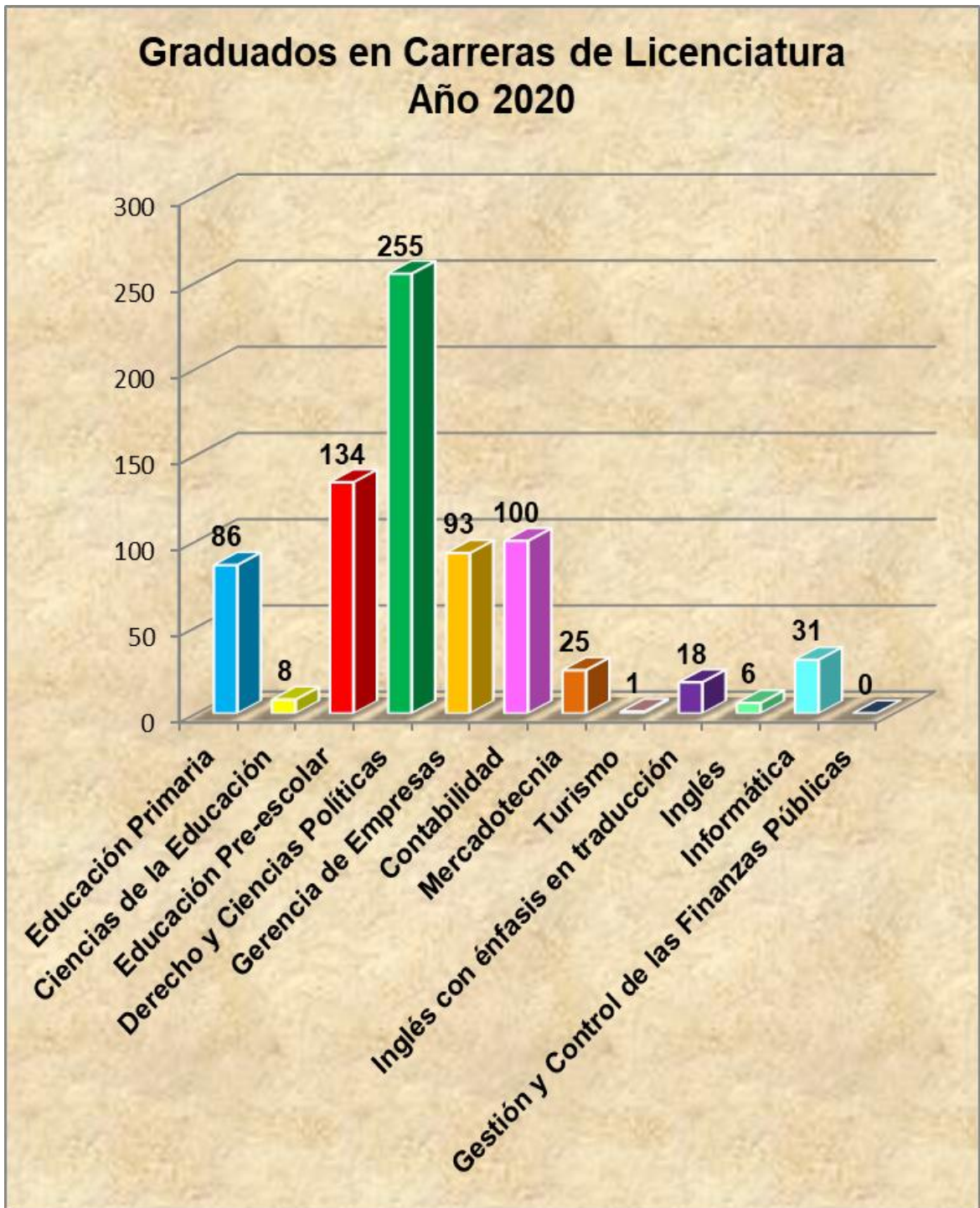


GRADUADOS

- 1,567 estudiantes se graduaron de las distintas carreras que ofrece la Universidad durante el 2020, en la siguiente forma:
- ❖ 270 graduados de carreras de profesorado
 - ❖ 67 graduados de carreras técnicas
 - ❖ 757 graduados de carreras de licenciatura
 - ❖ 256 graduados de carreras de especialización
 - ❖ 217 graduados de carreras de maestría









ISAE UNIVERSIDAD

MATRÍCULA, INGRESO NUEVO, GRADUADO, PORCENTAJE POR FACULTAD

SEDE: REPÚBLICA DE PANAMÁ

AÑOS: 2020

FACULTAD	MATRÍCULA	% de matrícula	INGRESO NUEVO	% de ingreso nuevo	GRADUADO	% de graduado
Derecho y Ciencias Políticas	2,353	26	1,139	24	255	16
Ciencias de la Administración	2,079	23	1,053	22	230	15
Ciencias de la Educación y Humanidades	3,602	40	1,940	40	560	36
Ciencias Tecnológicas	463	5	251	5	49	3
Post Grado	515	6	457	9	473	30
TOTAL	9,012	100	4,840	100	1,567	100

SEDES

Sede:	Changuinola
Provincia:	Bocas de Toro
Distrito:	Changuinola
Corregimiento:	Changuinola
Dirección:	Finca N° 11, diagonal al antiguo “corrugado”. Edificio propio, inaugurado el 7 de enero de 2015.
Inauguración:	Mayo de 1998
Coordinadora de Enlace:	Minerva Ocampos
Teléfono:	758-9362
Número de funcionarios:	10
Matrícula:	712 estudiantes en 2020 <ul style="list-style-type: none">❖ 0 estudiantes matriculados en carreras de profesorado❖ 0 estudiantes matriculados en carreras técnicas❖ 712 estudiantes matriculados en carreras de licenciatura❖ 0 estudiantes matriculados en carreras de maestrías
Primer ingreso:	316 estudiantes en 2020 <ul style="list-style-type: none">❖ 301 estudiantes en el I cuatrimestre de 2020❖ 0 estudiantes en el II cuatrimestre de 2020❖ 15 estudiantes en el III cuatrimestre de 2020

Graduado: 45 graduados en 2020

- ❖ 28 graduados en el I cuatrimestre de 2020
- ❖ 2 graduados en el II cuatrimestre de 2020
- ❖ 15 graduados en el III cuatrimestre de 2020



ISAE UNIVERSIDAD

MATRÍCULA, INGRESO NUEVO Y GRADUADO POR FACULTAD

SEDE: CHANGUINOLA

AÑOS: 2020

FACULTAD	MATRÍCULA	INGRESO NUEVO	GRADUADO
Derecho y Ciencias Políticas	126	40	0
Ciencias de la Administración	16	40	1
Ciencias de la Educación y Humanidades	550	214	42
Ciencias Tecnológicas	20	21	0
Post Grado	0	1	2
TOTAL	712	316	45

Sede:	Chitré
Provincia:	Herrera
Distrito:	Chitré
Corregimiento:	Chitré
Dirección:	Calle Francisco Corro Ríos, diagonal al estadio Rico Cedeño
Inauguración:	Julio de 1999
Coordinadora de Enlace:	Navil Ortiz
Teléfono:	996-7528
Número de funcionarios:	8

Matrícula: 561 estudiantes en 2020

- ❖ 87 estudiantes matriculados en carreras de profesorado
- ❖ 23 estudiantes matriculados en carreras técnicas
- ❖ 426 estudiantes matriculados en carreras de licenciatura
- ❖ 0 estudiantes matriculados en carreras de postgrado
- ❖ 25 estudiantes matriculados en carreras de maestrías

Primer ingreso: 166 estudiantes en 2020

- ❖ 103 estudiantes en el I cuatrimestre de 2020
- ❖ 38 estudiantes en el II cuatrimestre de 2020
- ❖ 25 estudiantes en el III cuatrimestre de 2020

Graduado: 103 graduados en 2020

- ❖ 24 graduados en el I cuatrimestre de 2020
- ❖ 13 graduados en el II cuatrimestre de 2020
- ❖ 66 graduados en el III cuatrimestre de 2020



ISAE UNIVERSIDAD
MATRÍCULA, INGRESO NUEVO Y GRADUADO POR FACULTAD
SEDE: CHITRÉ
AÑOS: 2020

FACULTAD	MATRÍCULA	INGRESO NUEVO	GRADUADO
Derecho y Ciencias Políticas	172	63	22
Ciencias de la Administración	135	46	21
Ciencias de la Educación y Humanidades	203	57	34
Ciencias Tecnológicas	26	0	5
Post Grado	25	0	21
TOTAL	561	166	103

Centro Regional: David

Provincia: Chiriquí

Distrito: David

Corregimiento: David

Dirección: Barrio San Mateo, Ave. 7 oeste y calle B sur, posterior al Colegio San Mateo

Inauguración: Mayo de 1998

Coordinador de Enlace: Plutarco Arrocha

Teléfono: 777-2405

Número de funcionarios: 21

Matrícula: 1,385 estudiantes en 2020

- ❖ 52 estudiantes matriculados en carreras de profesorado
- ❖ 28 estudiantes matriculados en carreras técnicas
- ❖ 1,232 estudiantes matriculados en carreras de licenciatura
- ❖ 1 estudiantes matriculados en carreras de postgrado
- ❖ 72 estudiantes matriculados en carreras de maestrías

Primer ingreso: 854 estudiantes en 2020

- ❖ 572 estudiantes en el I cuatrimestre de 2020
- ❖ 171 estudiantes en el II cuatrimestre de 2020
- ❖ 111 estudiantes en el III cuatrimestre de 2020

Graduado: 195 graduados en 2020

- ❖ 69 graduados en el I cuatrimestre de 2020
- ❖ 35 graduados en el II cuatrimestre de 2020
- ❖ 91 graduados en el III cuatrimestre de 2020



ISAE UNIVERSIDAD
MATRÍCULA, INGRESO NUEVO Y GRADUADO POR FACULTAD
SEDE: DAVID
AÑOS: 2020

FACULTAD	MATRÍCULA	INGRESO NUEVO	GRADUADO
Derecho y Ciencias Políticas	327	184	27
Ciencias de la Administración	366	201	46
Ciencias de la Educación y Humanidades	551	344	67
Ciencias Tecnológicas	68	44	12
Post Grado	73	81	45
TOTAL	1,385	854	197

Sede:	Metetí
Provincia:	Darién
Distrito:	Pinogana
Corregimiento:	Metetí
Dirección:	Vía Principal del Punuloso
Inauguración:	Marzo de 2000
Coordinador de Enlace:	Rafael Avilés
Teléfono:	299-6517
Número de funcionarios:	11

Matrícula: 460 estudiantes en 2020

- ❖ 12 estudiantes matriculados en carreras de profesorado
- ❖ 10 estudiantes matriculados en carreras técnicas
- ❖ 416 estudiantes matriculados en carreras de licenciatura
- ❖ 0 estudiantes matriculados en carreras de postgrado
- ❖ 22 estudiantes matriculados en carreras de maestrías

Primer ingreso: 312 estudiantes en 2020

- ❖ 271 estudiantes en el I cuatrimestre de 2020
- ❖ 33 estudiantes en el II cuatrimestre de 2020
- ❖ 8 estudiantes en el III cuatrimestre de 2020

Graduado: 36 graduados en 2020

- ❖ 20 graduados en el I cuatrimestre de 2020
- ❖ 6 graduados en el II cuatrimestre de 2020
- ❖ 10 graduados en el III cuatrimestre de 2020



ISAE UNIVERSIDAD

MATRÍCULA, INGRESO NUEVO Y GRADUADO POR FACULTAD

SEDE: METETÍ

AÑOS: 2020

FACULTAD	MATRÍCULA	INGRESO NUEVO	GRADUADO
Derecho y Ciencias Políticas	101	51	0
Ciencias de la Administración	79	57	0
Ciencias de la Educación y Humanidades	226	183	24
Ciencias Tecnológicas	32	15	0
Post Grado	22	6	12
TOTAL	460	312	36

Campus Central:

Panamá

Provincia: Panamá

Distrito: Panamá

Corregimiento: Betania

Dirección: Vía Ricardo J. Alfaro, entrada de la Urbanización Linda Vista. Edificio ISAE Universidad.

Inauguración: Febrero de 2000

Coordinador de sede: Campus central

Teléfono: 278-1432

Número de funcionarios: 90

Matrícula: 3,521 estudiantes en 2020

- ❖ 82 estudiantes matriculados en carreras de profesorado
- ❖ 165 estudiantes matriculados en carreras técnicas
- ❖ 2,970 estudiantes matriculados en carreras de licenciatura
- ❖ 1 estudiantes matriculados en carreras de postgrado
- ❖ 303 estudiantes matriculados en carreras de maestrías

Primer ingreso: 2,219 estudiantes en 2020

- ❖ 1,357 estudiantes en el I cuatrimestre de 2020
- ❖ 444 estudiantes en el II cuatrimestre de 2020
- ❖ 418 estudiantes en el III cuatrimestre de 2020

Graduado: 854 graduados en 2020

- ❖ 237 graduados en el I cuatrimestre de 2020
- ❖ 180 graduados en el II cuatrimestre de 2020
- ❖ 437 graduados en el III cuatrimestre de 2020



ISAE UNIVERSIDAD

MATRÍCULA, INGRESO NUEVO Y GRADUADO POR FACULTAD

SEDE: PANAMÁ

AÑOS: 2020

FACULTAD	MATRÍCULA	INGRESO NUEVO	GRADUADO
Derecho y Ciencias Políticas	1,011	553	144
Ciencias de la Administración	978	564	113
Ciencias de la Educación y Humanidades	1,032	689	228
Ciencias Tecnológicas	196	121	25
Post Grado	304	292	344
TOTAL	3,521	2,219	854

Sede:	Penonomé
Provincia:	Coclé
Distrito:	Penonomé
Corregimiento:	Penonomé
Dirección:	Calle Juan Demóstenes Arosemena, Edificio Antiguo Súper Piso.
Inauguración:	Julio de 2001
Coordinadora de Enlace:	Asucena Arosemena
Teléfono:	997-9697
Número de funcionarios:	6

Matrícula: 587 estudiantes en 2020

- ❖ 27 estudiantes matriculados en carreras de profesorado
- ❖ 114 estudiantes matriculados en carreras técnicas
- ❖ 440 estudiantes matriculados en carreras de licenciatura
- ❖ 0 estudiantes matriculados en carreras de postgrado
- ❖ 6 estudiantes matriculados en carreras de maestrías

Primer ingreso: 129 estudiantes en 2020

- ❖ 80 estudiantes en el I cuatrimestre de 2020
- ❖ 22 estudiantes en el II cuatrimestre de 2020
- ❖ 27 estudiantes en el III cuatrimestre de 2020

Graduado: 44 graduados en 2020

- ❖ 31 graduados en el I cuatrimestre de 2020
- ❖ 3 graduados en el II cuatrimestre de 2020
- ❖ 10 graduados en el III cuatrimestre de 2020



ISAE UNIVERSIDAD
MATRÍCULA, INGRESO NUEVO Y GRADUADO POR FACULTAD
SEDE: PENONOMÉ
AÑOS: 2020

FACULTAD	MATRÍCULA	INGRESO NUEVO	GRADUADO
Derecho y Ciencias Políticas	178	63	8
Ciencias de la Administración	214	31	23
Ciencias de la Educación y Humanidades	151	23	4
Ciencias Tecnológicas	38	12	2
Post Grado	6	0	7
TOTAL	587	129	44

Sede:	Santiago
Provincia:	Veraguas
Distrito:	Santiago
Corregimiento:	Santiago
Dirección:	Calle 9, Edificio Bimbo, al lado del Tribunal Electoral
Inauguración:	Noviembre de 1998
Coordinadora de Enlace:	Marina Silva
Teléfono:	998-0648
Número de funcionarios:	14

Matrícula: 860 estudiantes en 2020

- ❖ 119 estudiantes matriculados en carreras de profesorado
- ❖ 38 estudiantes matriculados en carreras técnicas
- ❖ 638 estudiantes matriculados en carreras de licenciatura
- ❖ 0 estudiantes matriculados en carreras de postgrado
- ❖ 65 estudiantes matriculados en carreras de maestrías

Primer ingreso: 375 estudiantes en 2020

- ❖ 291 estudiantes en el I cuatrimestre de 2020
- ❖ 27 estudiantes en el II cuatrimestre de 2020
- ❖ 57 estudiantes en el III cuatrimestre de 2020

Graduado: 175 graduados en 2020

- ❖ 55 graduados en el I cuatrimestre de 2020
- ❖ 36 graduados en el II cuatrimestre de 2020
- ❖ 84 graduados en el III cuatrimestre de 2020



ISAE UNIVERSIDAD

MATRÍCULA, INGRESO NUEVO Y GRADUADO POR FACULTAD

SEDE: SANTIAGO

AÑOS: 2020

FACULTAD	MATRÍCULA	INGRESO NUEVO	GRADUADO
Derecho y Ciencias Políticas	169	76	27
Ciencias de la Administración	151	50	15
Ciencias de la Educación y Humanidades	444	179	101
Ciencias Tecnológicas	31	17	5
Post Grado	65	53	27
TOTAL	860	375	175

Sede:	La Chorrera
Provincia:	Panamá
Distrito:	La Chorrera
Corregimiento:	La Chorrera
Dirección:	Barrio Balboa, Guayavitos, Santiago Barraza
Inauguración:	Abril de 2007
Coordinador de Enlace:	Belsy Urriola
Teléfono:	253-0747
Número de funcionarios:	9

Matrícula: 926 estudiantes en 2020

- ❖ 66 estudiantes matriculados en carreras de profesorado
- ❖ 26 estudiantes matriculados en carreras técnicas
- ❖ 814 estudiantes matriculados en carreras de licenciatura
- ❖ 0 estudiantes matriculados en carreras de postgrado
- ❖ 20 estudiantes matriculados en carreras de maestrías

Primer ingreso: 469 estudiantes en 2020

- ❖ 420 estudiantes en el I cuatrimestre de 2020
- ❖ 12 estudiantes en el II cuatrimestre de 2020
- ❖ 37 estudiantes en el III cuatrimestre de 2020

- Graduado: 113 graduados en 2020
- ❖ 39 graduados en el I cuatrimestre de 2020
 - ❖ 26 graduados en el II cuatrimestre de 2020
 - ❖ 48 graduados en el III cuatrimestre de 2020



ISAE UNIVERSIDAD

MATRÍCULA, INGRESO NUEVO Y GRADUADO POR FACULTAD

SEDE: LA CHORRERA

AÑOS: 2020

FACULTAD	MATRÍCULA	INGRESO NUEVO	GRADUADO
Derecho y Ciencias Políticas	269	109	27
Ciencias de la Administración	140	64	11
Ciencias de la Educación y Humanidades	445	251	60
Ciencias Tecnológicas	52	21	0
Post Grado	20	24	15
TOTAL	926	469	113

ANEXO

Anuario Estadístico 2020



ISAE UNIVERSIDAD MATRÍCULA POR CARRERA, SEGÚN SEXO

Año: 2020

CARRERAS	TOTAL	HOMBRE	MUJER
Profesorado en:			
Educación Primaria	15	4	11
Educación Media Diversificada	304	105	199
Educación	78	10	68
Educación Preescolar	48	2	46
Técnico en:			
Informática	33	18	15
Turismo	42	14	28
Inglés	269	78	191
Seguridad Laboral	60	29	31
Técnico Universitario en Seguridad de Fronteras	0		
Licenciatura en:			
Educación Primaria	1,063	271	792
Ciencias de la Educación	210	49	161
Educación Pre-escolar	1,320	44	1,276
Derecho y Ciencias Políticas	2,353	1,028	1,325
Gerencia de Empresas	875	304	571
Contabilidad	786	196	590
Mercadotecnia	134	43	91
Turismo	129	34	95
Inglés con énfasis en traducción	60	19	41
Inglés	235	67	168
Informática	430	293	137
Gestión y Control de las Finanzas Públicas	53	19	34
Postgrado en:			
Alta Gerencia	1	0	1
Especialización en Derecho Procesal	0		
Especialización en Docencia Superior	0		
Especialización en Derecho de Familia	0		
Especialización en Sistema Penal Acusatorio	1	1	0
Especialización en Dirección y Supervisión Escolar	0		
Administración Educativa	0		
Auditoría Financiera	0		
Auditoría Forense	0		
Docencia Superior Virtual	0		
Maestría en:			
Gerencia de Empresas con énfasis en:			
Gerencia de Recursos Humanos	52	13	39
Docencia Superior	175	59	116
Derecho Procesal	14	6	8
Derecho de Familia, Niñez y Adolescencia	9	4	5
Sistema Penal Acusatorio	73	33	40
Auditoría Financiera	39	7	32
Auditoría Forense	19	5	14
Derecho Laboral	3	1	2
Derechos Humanos	0		
Dirección y Supervisión Escolar	69	24	45
Docencia Superior (virtual)	60	31	29
TOTAL	9,012	2,811	6,201



ISAE UNIVERSIDAD
MATRÍCULA POR SEDES, SEGÚN SEXO
AÑOS: 2020

SEDES	TOTAL	HOMBRE	MUJER
CHANGUINOLA	712	161	551
CHITRÉ	561	144	417
LA CHORRERA	926	285	641
DAVID	1,385	412	973
METETÍ	460	157	303
PANAMÁ	3,521	1,238	2,283
PENONOMÉ	587	170	417
SANTIAGO	860	244	616
TOTAL	9,012	2,811	6,201



ISAE UNIVERSIDAD
INGRESOS NUEVOS POR CARRERA, SEGÚN SEXO
 Año: 2020

CARRERAS	TOTAL	HOMBRE	MUJER
Profesorado en:			
Educación Primaria	13	4	9
Educación Media Diversificada	280	102	178
Educación	74	16	58
Educación Preescolar	47	1	46
Técnico en:			
Informática	6	4	2
Turismo	1	0	1
Inglés	165	65	100
Seguridad Laboral	106	55	51
Técnico Universitario en Seguridad de Fronteras	5	2	3
Licenciatura en:			
Educación Primaria	661	218	443
Ciencias de la Educación	64	21	43
Educación Pre-escolar	479	24	455
Derecho y Ciencias Políticas	1,139	531	608
Gerencia de Empresas	383	157	226
Contabilidad	377	121	256
Mercadotecnia	63	30	33
Turismo	98	31	67
Inglés con énfasis en traducción	13	2	11
Inglés	144	32	112
Informática	245	166	79
Gestión y Control de las Finanzas Públicas	20	8	12
Postgrado en:			
Alta Gerencia	0		
Especialización en Derecho Procesal	0		
Especialización en Docencia Superior	1	0	1
Especialización en Derecho de Familia	0		
Especialización en Sistema Penal Acusatorio	0		
Especialización en Dirección y Supervisión Escolar	1	0	1
Especialización en Auditoría Financiera	0		
Maestría en:			
Gerencia de Empresas			
Gerencia de Empresas en Mercadotecnia y Publicidad	0		
Gerencia de Empresas en Gerencia de Recursos Humanos	66	15	51
Gerencia de Empresas en Finanzas	0		
Contabilidad	0		
Docencia Superior	147	55	92
Derecho Procesal	1	1	0
Derecho de Familia, Niñez y Adolescencia	0	0	0
Sistema Penal Acusatorio	30	10	20
Auditoría Financiera	18	4	14
Auditoría Forense	38	21	17
Derecho Laboral	0	0	0
Derechos Humanos	5	2	3
Dirección y Supervisión Escolar	66	25	41
Derecho Administrativo	1	1	0
Docencia Superior (virtual)	83	39	44
TOTAL	4,840	1,763	3,077



ISAE UNIVERSIDAD
INGRESO NUEVO POR SEDES, SEGÚN SEXO
AÑOS: 2020

SEDES	TOTAL	HOMBRE	MUJER
CHANGUINOLA	316	108	208
CHITRÉ	166	50	116
LA CHORRERA	469	142	327
DAVID	854	322	532
METETÍ	312	105	207
PANAMÁ	2,219	874	1,345
PENONOMÉ	129	36	93
SANTIAGO	375	126	249
TOTAL	4,840	1,763	3,077



ISAE UNIVERSIDAD
GRADUADOS POR CARRERA, SEGÚN SEXO

Año: 2020

CARRERAS	TOTAL	HOMBRE	MUJER
Profesorado en:			
Educación Primaria	79	18	61
Educación Media Diversificada	120	26	94
Educación	45	10	35
Educación Preescolar	26	1	25
Técnico en:			
Informática	18	15	3
Turismo	11	1	10
Inglés	38	6	32
Licenciatura en:			
Educación Primaria	86	17	69
Ciencias de la Educación	8	1	7
Educación Pre-escolar	134	1	133
Derecho y Ciencias Políticas	255	122	133
Gerencia de Empresas	93	25	68
Contabilidad	100	25	75
Mercadotecnia	25	10	15
Turismo	1	0	1
Inglés con énfasis en traducción	18	4	14
Inglés	6	3	3
Informática	31	20	11
Gestión y Control de las Finanzas Públicas	0		
Postgrado en:			
Alta Gerencia	65	24	41
Especialización en Derecho Procesal	11	4	7
Especialización en Docencia Superior	149	49	100
Especialización en Derecho de Familia	14	5	9
Especialización en Sistema Penal Acusatorio	39	15	24
Especialización en Dirección y Supervisión Escolar	52	16	36
Especialización en Auditoría Financiera	9	2	7
Especialización en Auditoría Forense	2	0	2
Especialización en Derecho Laboral	8	3	5
Especialización en Derechos Humanos	14	5	9
Especialización en Docencia Superior virtual	62	22	40
Maestría en:			
Gerencia de Empresas			
con énfasis en: Mercadotecnia y Publicidad	2	0	2
Gerencia de Recursos Humanos	64	20	44
Finanzas	1	0	1
Contabilidad	0		
Docencia Superior	110	42	68
Derecho Procesal	22	12	10
Derecho de Familia, Niñez y Adolescencia	15	8	7
Sistema Penal Acusatorio	30	14	16
Auditoría Financiera	8	3	5
Docencia Superior virtual	11	5	6
TOTAL	1,782	554	1,228



ISAE UNIVERSIDAD
GRADUADOS POR SEDES, SEGÚN SEXO
AÑOS: 2020

SEDES	TOTAL	HOMBRE	MUJER
CHANGUINOLA	45	5	40
CHITRÉ	103	22	81
LA CHORRERA	113	26	87
DAVID	197	55	142
METETÍ	36	13	23
PANAMÁ	854	293	561
PENONOMÉ	44	10	34
SANTIAGO	175	50	125
TOTAL	1,567	474	1,093

CARRERAS POR SEDES

Anuario Estadístico 2020



ISAE UNIVERSIDAD
MATRÍCULA POR CARRERA, SEGÚN ENLACE Y SEXO
AÑO: 2020

CARRERAS	GRAN TOTAL			Panamá			David			Santiago			Chitré			Changuinola			Penonomé			Meteti			La Chorrera		
	TOTAL	HOMBRE	MUJER	TOTAL	HOMBRE	MUJER	TOTAL	HOMBRE	MUJER	TOTAL	HOMBRE	MUJER	TOTAL	HOMBRE	MUJER	TOTAL	HOMBRE	MUJER	TOTAL	HOMBRE	MUJER	TOTAL	HOMBRE	MUJER	TOTAL	HOMBRE	MUJER
Profesorado en:																											
Educación Primaria	15	4	11	0			0			0			0			0			13	3	10	0			2	1	1
Educación Media Diversificada	304	105	199	65	30	35	0			73	29	44	87	21	66	0			14	6	8	9	1	8	56	18	38
Educación	78	10	68	12	0	12	37	5	32	21	4	17	0			0			0			0			8	1	7
Educación Preescolar	48	2	46	5	2	3	15	0	15	25	0	25	0			0			0			3	0	3	0		0
Técnico en:																											
Informática	33	18	15	0			0			0			5	4	1	0			28	14	14	0			0		0
Turismo	42	14	28	0			0			0			0			0			42	14	28	0			0		0
Inglés	269	78	191	127	44	83	16	3	13	28	8	20	18	6	12	0			44	10	34	10	3	7	26	4	22
Seguridad Laboral	60	29	31	38	18	20	12	6	6	10	5	5	0			0			0			0			0		0
Técnico Universitario en Seguridad de Fronteras	0	0	0	0			0			0			0			0			0			0			0		0
Licenciatura en:																											
Educación Primaria	1,063	271	792	319	65	254	161	36	125	79	26	53	11	1	10	266	79	187	0			83	29	54	144	35	109
Ciencias de la Educación	210	49	161	87	19	68	66	16	50	44	12	32	13	2	11	0			0			0			0		0
Educación Pre-escolar con énfasis en:																											
Administración de Centro Preescolares	0	0	0	0			0			0			0			0			0			0			0		0
Estimulación Temprana	104	5	99	2	0	2	0			0			8	0	8	94	5	89	0			0			0		0
Educación Inclusiva	13	0	13	2	0	2	1	0	1	10	0	10	0			0			0			0			0		0
Educación Preescolar	1,203	39	1,164	307	9	298	197	4	193	149	2	147	61	3	58	190	6	184	62	1	61	96	4	92	141	10	131
Derecho y Ciencias Políticas	2,353	1,028	1,325	1,011	471	540	327	146	181	169	77	92	172	59	113	126	52	74	178	59	119	101	45	56	269	119	150
Gerencia de Empresas	875	304	571	390	134	256	148	53	95	51	18	33	62	19	43	0			106	33	73	49	25	24	69	22	47
Contabilidad	786	196	590	329	91	238	144	31	113	63	13	50	67	13	54	16	7	9	66	15	51	30	6	24	71	20	51
Mercadotecnia	134	43	91	92	32	60	24	8	16	12	3	9	6	0	6	0			0			0			0		0
Turismo	129	34	95	83	23	60	31	8	23	15	3	12	0			0			0			0			0		0
Inglés con énfasis en traducción	60	19	41	27	7	20	25	9	16	2	1	1	5	2	3	0			0			0			1	0	1
Inglés	235	67	168	79	22	57	33	10	23	13	2	11	0			0			18	10	8	25	6	19	67	17	50
Informática con énfasis en:																											
Sistemas de Información	304	208	96	103	77	26	50	38	12	31	19	12	21	11	10	20	12	8	10	4	6	32	25	7	37	22	15
Auditoría de Sistemas	126	85	41	93	63	30	18	11	7	0			0			0			0			0			15	11	4
Gestión y Control de las Finanzas Públicas	53	19	34	46	16	30	7	3	4	0			0			0			0			0			0		0
Postgrado en:																											
Alta Gerencia	1	0	1	1	0	1	0			0			0			0			0			0			0		0
Derecho Procesal	0	0	0	0			0			0			0			0			0			0			0		0
Docencia Superior	0	0	0	0			0			0			0			0			0			0			0		0
Derecho de Familia	0	0	0	0			0			0			0			0			0			0			0		0
Sistema Penal Acusatorio	1	1	0	0			1	1	0	0			0			0			0			0			0		0
Dirección y Supervisión Escolar	0	0	0	0			0			0			0			0			0			0			0		0
Administración Educativa	0	0	0	0			0			0			0			0			0			0			0		0
Auditoría Financiera	0	0	0	0			0			0			0			0			0			0			0		0
Auditoría Forense	0	0	0	0			0			0			0			0			0			0			0		0
Docencia Superior Virtual	0	0	0	0			0			0			0			0			0			0			0		0
Maestría en:																											
Gerencia de Empresas con énfasis en:																											
Gerencia de Recursos Humanos	52	13	39	32	7	25	10	3	7	10	3	7	0			0			0			0			0		0
Docencia Superior	175	59	116	91	35	56	20	11	9	11	2	9	25	3	22	0			6	1	5	8	4	4	14	3	11
Derecho Procesal	14	6	8	14	6	8	0			0			0			0			0			0			0		0
Derecho de Familia, Niñez y Adolescencia	9	4	5	9	4	5	0			0			0			0			0			0			0		0
Sistema Penal Acusatorio	73	33	40	38	17	21	15	3	12	6	4	2	0			0			0			14	9	5	0		0
Auditoría Financiera	39	7	32	25	4	21	14	3	11	0			0			0			0			0			0		0
Auditoría Forense	19	5	14	7	2	5	0			12	3	9	0			0			0			0			0		0
Derecho Laboral	3	1	2	3	1	2	0			0			0			0			0			0			0		0
Derechos Humanos	0	0	0	0			0			0			0			0			0			0			0		0
Dirección y Supervisión Escolar	69	24	45	24	8	16	13	4	9	26	10	16	0			0			0			0			6	2	4
Derecho Administrativo	0	0	0	0			0			0			0			0			0			0			0		0
Docencia Superior (virtual)	60	31	29	60	31	29	0			0			0			0			0			0			0		0
TOTAL	9,012	2,811	6,201	3,521	1,238	2,283	1,385	412	973	860	244	616	561	144	417	712	161	551	587	170	417	460	157	303	926	285	641

Anuario Estadístico 2020



ISAE UNIVERSIDAD
INGRESO NUEVO POR CARRERA, SEGÚN ENLACE Y SEXO
AÑO: 2020

CARRERAS	GRAN TOTAL			Panamá			David			Santiago			Chitré			Changuinola			Penonomé			Metetí			La Chorrera		
	TOTAL	HOMBRE	MUJER	TOTAL	HOMBRE	MUJER	TOTAL	HOMBRE	MUJER	TOTAL	HOMBRE	MUJER	TOTAL	HOMBRE	MUJER	TOTAL	HOMBRE	MUJER	TOTAL	HOMBRE	MUJER	TOTAL	HOMBRE	MUJER	TOTAL	HOMBRE	MUJER
Profesorado en:																											
Educación Primaria	13	4	9	9	2	7	1	0	1	0		0			0			0			0	3	2	1	0		0
Educación Media Diversificada	280	102	178	109	54	55	19	5	14	48	15	33	44	11	33	9	2	7	1	1	0	9	4	5	41	10	31
Educación	74	16	58	23	4	19	25	5	20	5	1	4	0		0	4	2	2	0		0	5	2	3	12	2	10
Educación Preescolar	47	1	46	0			42	0	42	0		0			0	0		0			0	2	0	2	3	1	2
Técnico en:																											
Informática	6	4	2	5	3	2	0		0			0			0	0		0			0	1	1	0	0		0
Turismo	1	0	1	1	0	1	0		0			0			0	0		0			0	0		0	0		0
Inglés	165	65	100	89	33	56	10	6	4	26	11	15	0		0	0		0			0	9	5	4	31	10	21
Seguridad Laboral	106	55	51	60	32	28	23	12	11	23	11	12	0		0	0		0			0	0		0	0		0
Técnico Universitario en Seguridad de Fronteras	5	2	3	4	1	3	0		0	0		0			0	0		0			0	1	1	0	0		0
Licenciatura en:																											
Educación Primaria	661	218	443	218	49	169	120	50	70	47	15	32	0		0	129	50	79	0		0	70	30	40	77	24	53
Ciencias de la Educación	64	21	43	55	20	35	9	1	8	0		0			0	0		0			0	0		0	0		0
Educación Pre-escolar con énfasis en:																											
Administración de Centro Preescolares	1	1	0	1	1	0	0		0			0			0	0		0			0	0		0	0		0
Estimulación Temprana	7	0	7	3	0	3	2	0	2	0		0			0	0		0			0	1	0	1	1	0	1
Educación Inclusiva	1	1	0	1	1	0	0		0			0			0	0		0			0	0		0	0		0
Educación Preescolar	470	22	448	123	8	115	95	2	93	53	3	50	13	1	12	72	5	67	12	1	11	53	1	52	49	1	48
Derecho y Ciencias Políticas	1,139	531	608	553	279	274	184	85	99	76	30	46	63	25	38	40	19	21	63	20	43	51	25	26	109	48	61
Gerencia de Empresas	383	157	226	201	80	121	62	29	33	0		0	19	8	11	22	11	11	15	5	10	36	15	21	28	9	19
Contabilidad	377	121	256	165	62	103	72	24	48	27	10	17	27	5	22	18	5	13	16	4	12	16	2	14	36	9	27
Mercadotecnia	63	30	33	47	20	27	16	10	6	0		0			0	0		0			0	0		0	0		0
Turismo	98	31	67	69	24	45	25	5	20	0		0			0	0		0			0	4	2	2	0		0
Inglés con énfasis en traducción	13	2	11	7	1	6	2	1	1	0		0			0	0		0			0	0		0	4	0	4
Inglés	144	32	112	51	12	39	19	8	11	0		0			0	0		10	2	8	31	4	27	33	6	27	
Informática con énfasis en:																											
Sistemas de Información	212	141	71	94	68	26	33	23	10	17	9	8	0		0	21	14	7	12	3	9	14	9	5	21	15	6
Auditoría de Sistemas	33	25	8	22	16	6	11	9	2	0		0			0	0		0			0	0		0	0		0
Gestión y Control de las Finanzas Públicas	20	8	12	17	7	10	3	1	2	0		0			0	0		0			0	0		0	0		0
Postgrado en:																											
Alta Gerencia	0	0	0	0		0	0		0	0		0			0	0		0			0	0		0	0		0
Especialización en Derecho Procesal	0	0	0	0		0	0		0	0		0			0	0		0			0	0		0	0		0
Especialización en Docencia Superior	1	0	1	0		0	0		0	0		0			1	0	0	1	0		0	0		0	0		0
Especialización en Derecho de Familia	0	0	0	0		0	0		0	0		0			0	0		0			0	0		0	0		0
Especialización en Sistema Penal Acusatorio	0	0	0	0		0	0		0	0		0			0	0		0			0	0		0	0		0
Especialización en Dirección y Supervisión Escolar	1	0	1	1	0	1	0		0	0		0			0	0		0			0	0		0	0		0
Especialización en Auditoría Financiera	0	0	0	0		0	0		0	0		0			0	0		0			0	0		0	0		0
Maestría en:																											
Gerencia de Empresas con énfasis en:																											
Gerencia de Recursos Humanos	66	15	51	62	13	49	0		0	3	2	1	0		0	0		0			0	0		0	1	0	1
Docencia Superior	147	55	92	89	32	57	26	15	11	12	2	10	0		0	0		0			0	3	1	2	17	5	12
Derecho Procesal	1	1	0	1	1	0	0		0	0		0			0	0		0			0	0		0	0		0
Derecho de Familia, Niñez y Adolescencia	0	0	0	0		0	0		0	0		0			0	0		0			0	0		0	0		0
Sistema Penal Acusatorio	30	10	20	27	9	18	0		0	0		0			0	0		0			0	3	1	2	0		0
Auditoría Financiera	18	4	14	17	3	14	1	1	0	0		0			0	0		0			0	0		0	0		0
Auditoría Forense	38	21	17	2	1	1	23	17	6	13	3	10	0		0	0		0			0	0		0	0		0
Derecho Laboral	0	0	0	0		0	0		0	0		0			0	0		0			0	0		0	0		0
Derechos Humanos	5	2	3	5	2	3	0		0	0		0			0	0		0			0	0		0	0		0
Dirección y Supervisión Escolar	66	25	41	14	3	11	31	13	18	15	7	8	0		0	0		0			0	0		0	6	2	4
Derecho Administrativo	1	1	0	1	1	0	0		0	0		0			0	0		0			0	0		0	0		0
Docencia Superior (virtual)	83	39	44	73	32	41	0		0	10	7	3	0		0	0		0			0	0		0	0		0
TOTAL	4,840	1,763	3,077	2,219	874	1,345	854	322	532	375	126	249	166	50	116	316	108	208	129	36	93	312	105	207	469	142	327

Anuario Estadístico 2020



ISAE UNIVERSIDAD GRADUADO POR CARRERA, SEGÚN ENLACE Y SEXO

AÑO: 2020

CARRERAS	GRAN TOTAL			Panamá			David			Santiago			Chitré			Changuinola			Penonomé			Metetí			La Chorrera					
	TOTAL	HOMBRE	MUJER	TOTAL	HOMBRE	MUJER	TOTAL	HOMBRE	MUJER	TOTAL	HOMBRE	MUJER	TOTAL	HOMBRE	MUJER	TOTAL	HOMBRE	MUJER	TOTAL	HOMBRE	MUJER	TOTAL	HOMBRE	MUJER	TOTAL	HOMBRE	MUJER			
Profesorado en:																														
Educación Primaria	79	18	61	45	9	36	6	0	6	6	3	3	0			8	2	6	0			5	3	2	9	1	8			
Educación Media Diversificada	120	26	94	60	14	46	5	1	4	19	6	13	14	0	14	0			0			0			22	5	17			
Educación	45	10	35	3	0	3	16	3	13	12	3	9	0			0			0			1	1	0	13	3	10			
Educación Preescolar	26	1	25	8	1	7	0			11	0	11	0			0			0			7	0	7	0					
Técnico en:																														
Informática	18	15	3	12	10	2	1	1	0	1	0	1	2	2	0	0			2	2	0	0			0					
Turismo	11	1	10	3	0	3	3	1	2	3	0	3	0			0			2	0	2	0			0					
Inglés	38	6	32	23	4	19	1	1	0	5	0	5	2	0	2	0			3	0	3	3	0	3	1	1	0			
Licenciatura en:																														
Educación Primaria	86	17	69	43	9	34	19	4	15	3	0	3	1	0	1	13	2	11	0			3	1	2	4	1	3			
Ciencias de la Educación	8	1	7	1	0	1	0			7	1	6	0			0			0			0			0					
Educación Pre-escolar con énfasis en:																														
Administración de Centro Preescolares	10	0	10	6	0	6	0			0			0			0			0			0			4	0	4			
Estimulación Temprana	101	0	101	23	0	23	12	0	12	26	0	26	12	0	12	21	0	21	1	0	1	1	0	1	5	0	5			
Educación Inclusiva	19	1	18	1	0	1	7	0	7	8	1	7	0			0			0			3	0	3	0					
Educación Preescolar	4	0	4	1	0	1	0			0			0			0			0			1	0	1	2	0	2			
Derecho y Ciencias Políticas	255	122	133	144	77	67	27	12	15	27	14	13	22	7	15	0			8	3	5	0			27	9	18			
Gerencia de Empresas	93	25	68	45	11	34	22	6	16	2	0	2	5	2	3	1	0	1	11	2	9	0			7	4	3			
Contabilidad	100	25	75	48	14	34	17	2	15	9	4	5	12	2	10	0			10	3	7	0			4	0	4			
Mercadotecnia	25	10	15	17	4	13	3	3	0	1	0	1	4	3	1	0			0			0			0					
Turismo	1	0	1	0			1	0	1	0			0			0			0			0			0					
Inglés con énfasis en traducción	18	4	14	13	3	10	1	0	1	2	1	1	2	0	2	0			0			0			0					
Inglés	6	3	3	1	0	1	0			2	1	1	3	2	1	0			0			0			0					
Informática con énfasis en:																														
Sistemas de Información	22	15	7	6	4	2	9	7	2	4	3	1	3	1	2	0			0			0			0					
Auditoría de Sistemas	9	5	4	7	5	2	2	0	2	0			0			0			0			0			0					
Gestión y Control de las Finanzas Públicas	0	0	0	0			0			0			0			0			0			0			0					
Postgrado en:																														
Alta Gerencia	25	9	16	17	6	11	2	0	2	4	1	3	0			0			0			2	2	0	0					
Derecho Procesal	13	7	6	11	5	6	0			1	1	0	1	1	0	0			0			0			0					
Docencia Superior	72	20	52	57	18	39	1	0	1	2	0	2	3	1	2	2	1	1	0			1	0	1	6	0	6			
Derecho de Familia	8	3	5	6	3	3	0			0			2	0	2	0			0			0			0					
Sistema Penal Acusatorio	38	11	27	25	7	18	10	2	8	1	1	0	0			0			2	1	1	0			0					
Dirección y Supervisión Escolar	11	4	7	10	3	7	0			1	1	0	0			0			0			0			0					
Administración Educativa	10	3	7	7	3	4	0			0			0			0			0			0			3	0	3			
Auditoría Financiera	13	1	12	11	1	10	2	0	2	0			0			0			0			0			0					
Auditoría Forense	13	4	9	11	4	7	2	0	2	0			0			0			0			0			0					
Derecho Laboral	2	2	0	2	2	0	0			0			0			0			0			0			0					
Derechos Humanos	1	1	0	0			1	1	0	0			0			0			0			0			0					
Docencia Superior virtual	50	24	26	39	19	20	5	3	2	2	2	0	3	0	3	0			1	0	1	0			0					
Maestría en:																														
Gerencia de Empresas con énfasis en:																														
Mercadotecnia y Publicidad	0	0	0	0			0			0			0			0			0			0			7	5	2	0		
Gerencia de Recursos Humanos	28	12	16	12	4	8	4	1	3	5	2	3	0			0			0			0			0					
Finanzas	0	0	0	0			0			0			0			0			0			0			0					
Docencia Superior	52	20	32	36	17	19	5	3	2	3	0	3	2	0	2	0			4	0	4	0			2	0	2			
Derecho Procesal	11	5	6	8	3	5	0			1	1	0	2	1	1	0			0			0			0					
Derecho de Familia, Niñez y Adolescencia	11	3	8	7	3	4	0			0			3	0	3	0			0			0			1	0	1			
Sistema Penal Acusatorio	32	9	23	28	8	20	2	0	2	1	1	0	0			0			1	0	1	0			0					
Auditoría Financiera	10	1	9	9	1	8	1	0	1	0			0			0			0			0			0					
Auditoría Forense	8	2	6	8	2	6	0			0			0			0			0			0			0					
Derecho Laboral	2	1	1	0			2	1	1	0			0			0			0			0			0					
Derechos Humanos	2	0	2	0			2	0	2	0			0			0			0			0			0					
Dirección y Supervisión Escolar	8	4	4	6	3	3	2	1	1	0			0			0			0			0			0					
Docencia Superior virtual	53	23	30	34	16	18	4	2	2	6	3	3	5	0	5	0			5			1	0	1	0			3	2	1
TOTAL	1,567	474	1,093	854	293	561	197	55	142	175	50	125	103	22	81	45	5	40	44	10	34	36	13	23	113	26	87			

CARRERAS POR FACULTAD Y SEDES

Anuario Estadístico 2020


ISAE UNIVERSIDAD
MATRÍCULA POR FACULTAD, SEGÚN ENLACE Y SEXO
AÑO: 2020

FACULTADES	GRAN TOTAL			Panamá			David			Santiago			Chitré			Changuinola			Pennonomé			Meteti			La Chorrera			
	TOTAL	HOMBRE	MUJER	TOTAL	HOMBRE	MUJER	TOTAL	HOMBRE	MUJER	TOTAL	HOMBRE	MUJER	TOTAL	HOMBRE	MUJER	TOTAL	HOMBRE	MUJER	TOTAL	HOMBRE	MUJER	TOTAL	HOMBRE	MUJER	TOTAL	HOMBRE	MUJER	
Facultad de Derecho y Ciencias Políticas:																												
Licenciatura en Derecho y Ciencias Políticas	2,353	1,028	1,325	1,011	471	540	327	146	181	169	77	92	172	59	113	126	52	74	178	59	119	101	45	56	269	119	150	
Total	2,353	1,028	1,325	1,011	471	540	327	146	181	169	77	92	172	59	113	126	52	74	178	59	119	101	45	56	269	119	150	
Facultad de Ciencias de la Administración																												
Técnico en Turismo	42	14	28	0			0			0			0			0			42	14	28	0			0			
Técnico en Seguridad Laboral	60	29	31	38	18	20	12	6	6	10	5	5	0			0			0		0			0		0		
Técnico Universitario en Seguridad de Fronteras	0	0	0	0			0			0			0			0			0		0			0		0		
Licenciatura en Turismo	129	34	95	83	23	60	31	8	23	15	3	12	0			0			0		0			0		0		
Licenciatura en Contabilidad	786	196	590	329	91	238	144	31	113	63	13	50	67	13	54	16	7	9	66	15	51	30	6	24	71	20	51	
Licenciatura en Gerencia de Empresas	875	304	571	390	134	256	148	53	95	51	18	33	62	19	43	0			106	33	73	49	25	24	69	22	47	
Licenciatura en Mercadotecnia	134	43	91	92	32	60	24	8	16	12	3	9	6	0	6	0			0		0			0		0		
Licenciatura en Gestión y Control de las Finanzas Públicas	53	19	34	46	16	30	7	3	4	0			0			0			0		0			0		0		
Total	2,079	639	1,440	978	314	664	366	109	257	151	42	109	135	32	103	16	7	9	214	62	152	79	31	48	140	42	98	
Facultad de Ciencias de la Educación y Humanidades																												
Profesorado en Educación Primaria	15	4	11	0			0			0			0			0			13	3	10	0			2	1	1	
Profesorado en Educación Media Diversificada	304	105	199	65	30	35	0			73	29	44	87	21	66	0			14	6	8	9	1	8	56	18	38	
Profesorado en Educación	78	10	68	12	0	12	37	5	32	21	4	17	0			0			0		0			8	1	7		
Profesorado en Educación Preescolar	48	2	46	5	2	3	15	0	15	25	0	25	0			0			0		3	0	3	0		0		
Técnico en Inglés	269	78	191	127	44	83	16	3	13	28	8	20	18	6	12	0			44	10	34	10	3	7	26	4	22	
Licenciatura en Educación Primaria	1,063	271	792	319	65	254	161	36	125	79	26	53	11	1	10	266	79	187	0		83	29	54	144	35	109		
Licenciatura en Ciencias de la Educación	210	49	161	87	19	68	66	16	50	44	12	32	13	2	11	0			0		0			0		0		
Licenciatura en Educación Pre-escolar con énfasis en:																												
a) Administración de Centros Preescolares	0	0	0	0			0			0			0			0			0		0			0		0		
b) Estimulación Temprana	104	5	99	2	0	2	0			0			8	0	8	94	5	89	0		0			0		0		
c) Educación Inclusiva	13	0	13	2	0	2	1	0	1	10	0	10	0			0			0		0			0		0		
Licenciatura en Educación Preescolar	1,203	39	1164	307	9	298	197	4	193	149	2	147	61	3	58	190	6	184	62	1	61	96	4	92	141	10	131	
Licenciatura en Inglés con énfasis en Traducción	60	19	41	27	7	20	25	9	16	2	1	1	5	2	3	0			0		0			0		1	0	
Licenciatura en Inglés	235	67	168	79	22	57	33	10	23	13	2	11	0			0			18	10	8	25	6	19	67	17	50	
Total	3,602	649	2,953	1,032	198	834	551	83	468	444	84	360	203	35	168	550	90	460	151	30	121	226	43	183	445	86	359	
Facultad de Ciencias Tecnológicas																												
Técnico en Informática	33	18	15	0			0			0			5	4	1	0			28	14	14	0			0		0	
Licenciatura en Informática con énfasis en:																												
a) Sistemas de Información	304	208	96	103	77	26	50	38	12	31	19	12	21	11	10	20	12	8	10	4	6	32	25	7	37	22	15	
b) Auditoría de Sistemas	126	85	41	93	63	30	18	11	7	0			0			0			0		0			0		15	11	4
Total	463	311	152	196	140	56	68	49	19	31	19	12	26	15	11	20	12	8	38	18	20	32	25	7	52	33	19	
Facultad de Postgrado																												
Postgrado en Alta Gerencia	1	0	1	1	0	1	0			0			0			0			0		0			0		0		0
Postgrado en Derecho Procesal	0	0	0	0			0			0			0			0			0		0			0		0		0
Postgrado en Docencia Superior	0	0	0	0			0			0			0			0			0		0			0		0		0
Especialización en Derecho de Familia	0	0	0	0			0			0			0			0			0		0			0		0		0
Especialización en Sistema Penal Acusatorio	1	1	0	0			1	1	0	0			0			0			0		0			0		0		0
Especialización en Dirección y Supervisión Escolar	0	0	0	0			0			0			0			0			0		0			0		0		0
Especialización en Administración Educativa	0	0	0	0			0			0			0			0			0		0			0		0		0
Especialización en Auditoría Financiera	0	0	0	0			0			0			0			0			0		0			0		0		0
Especialización en Auditoría Forense	0	0	0	0			0			0			0			0			0		0			0		0		0
Especialización en Docencia Superior Virtual	0	0	0	0			0			0			0			0			0		0			0		0		0
Maestría en Docencia Superior	175	59	116	91	35	56	20	11	9	11	2	9	25	3	22	0			6	1	5	8	4	4	14	3	11	
Maestría en Gerencia de Empresas con énfasis en:																												
b) Gerencia de Recursos Humanos	52	13	39	32	7	25	10	3	7	10	3	7	0			0			0		0			0		0		0
Maestría en Derecho Procesal	14	6	8	14	6	8	0			0			0			0			0		0			0		0		0
Maestría en Derecho de Familia, Niñez y Adolescencia	9	4	5	9	4	5	0			0			0			0			0		0			0		0		0
Maestría en Sistema Penal Acusatorio	73	33	40	38	17	21	15	3	12	6	4	2	0			0			0		14	9	5	0		0		0
Maestría en Auditoría Financiera	39	7	32	25	4	21	14	3	11	0			0			0			0		0			0		0		0
Maestría en Auditoría Forense	19	5	14	7	2	5	0			12	3	9	0			0			0		0			0		0		0
Maestría en Derecho Laboral	3	1	2	3	1	2	0			0			0			0			0		0			0		0		0
Maestría en Derechos Humanos	0	0	0	0			0			0			0			0			0		0			0		0		0
Maestría en Dirección y Supervisión Escolar	69	24	45	24	8	16	13	4	9	26	10	16	0			0			0		0			0		6	2	4
Maestría en Derecho Administrativo	0	0	0	0			0			0			0			0			0		0			0		0		0
Maestría en Docencia Superior (virtual)	60	31	29	60	31	29	0			0			0			0			0		0			0		0		0
Total	515	184	331	304	115	189	73	25	48	65	22	43	25	3	22	0	0	0	6	1	5	22	13	9	20	5	15	
TOTAL	9,012	2,811	6,201	3,521	1,238	2,283	1,385	412	973	860	244	616	561	144	417	712	161	551	587	170	417	460	157	303	926	285	641	

Anuario Estadístico 2020



ISAE UNIVERSIDAD
INGRESO NUEVO POR FACULTAD, SEGÚN ENLACE Y SEXO
AÑO: 2020

FACULTADES	GRAN TOTAL			Panamá			David			Santiago			Chitré			Changuinola			Penonomé			Metetí			La Chorrera					
	TOTAL	HOMBRE	MUJER	TOTAL	HOMBRE	MUJER	TOTAL	HOMBRE	MUJER	TOTAL	HOMBRE	MUJER	TOTAL	HOMBRE	MUJER	TOTAL	HOMBRE	MUJER	TOTAL	HOMBRE	MUJER	TOTAL	HOMBRE	MUJER	TOTAL	HOMBRE	MUJER			
FACULTAD DE DERECHO Y CIENCIAS POLÍTICAS																														
Licenciatura en Derecho y Ciencias Políticas	1,139	531	608	553	279	274	184	85	99	76	30	46	63	25	38	40	19	21	63	20	43	51	25	26	109	48	61			
Total	1,139	531	608	553	279	274	184	85	99	76	30	46	63	25	38	40	19	21	63	20	43	51	25	26	109	48	61			
FACULTAD DE CIENCIAS DE LA ADMINISTRACIÓN																														
Técnico en Turismo	1	0	1	1	0	1	0			0			0			0			0			0			0			0		
Técnico en Seguridad Laboral	106	55	51	60	32	28	23	12	11	23	11	12	0			0			0			0			0			0		
Técnico Universitario en Seguridad de Fronteras	5	2	3	4	1	3	0			0			0			0			0			1	1	0	0			0		
Licenciatura en Turismo	98	31	67	69	24	45	25	5	20	0			0			0			0			0			0			0		
Licenciatura en Contabilidad	377	121	256	165	62	103	72	24	48	27	10	17	27	5	22	18	5	13	16	4	12	16	2	14	36	9	27			
Licenciatura en Gerencia de Empresas	383	157	226	201	80	121	62	29	33	0			19	8	11	22	11	11	15	5	10	36	15	21	28	9	19			
Licenciatura en Mercadotecnia	63	30	33	47	20	27	16	10	6	0			0			0			0			0			0			0		
Licenciatura en Gestión y Control de las Finanzas Públicas	20	8	12	17	7	10	3	1	2	0			0			0			0			0			0			0		
Total	1,053	404	649	564	226	338	201	81	120	50	21	29	46	13	33	40	16	24	31	9	22	57	20	37	64	18	46			
FACULTAD DE CIENCIAS DE LA EDUCACIÓN Y HUMANIDADES																														
Profesorado en Educación Primaria	13	4	9	9	2	7	1	0	1	0			0			0			0			3	2	1	0			0		
Profesorado en Educación Media Diversificada	280	102	178	109	54	55	19	5	14	48	15	33	44	11	33	9	2	7	1	1	0	9	4	5	41	10	31			
Profesorado en Educación	74	16	58	23	4	19	25	5	20	5	1	4	0			4	2	2	0			5	2	3	12	2	10			
Profesorado en Educación Preescolar	47	1	46	0			42	0	42	0			0			0			0			2	0	2	3	1	2			
Técnico en Inglés	165	65	100	89	33	56	10	6	4	26	11	15	0			0			0			9	5	4	31	10	21			
Licenciatura en Educación Primaria	661	218	443	218	49	169	120	50	70	47	15	32	0			129	50	79	0			70	30	40	77	24	53			
Licenciatura en Ciencias de la Educación	64	21	43	55	20	35	9	1	8	0			0			0			0			0			0			0		
Licenciatura en Educación Pre-escolar con énfasis en:																														
a) Administración de Centros Preescolares	1	1	0	1	1	0	0			0			0			0			0			0			0			0		
b) Estimulación Temprana	7	0	7	3	0	3	2	0	2	0			0			0			0			1	0	1	1	0	1			
c) Educación Inclusiva	1	1	0	1	1	0	0			0			0			0			0			0			0			0		
Licenciatura en Educación Preescolar	470	22	448	123	8	115	95	2	93	53	3	50	13	1	12	72	5	67	12	1	11	53	1	52	49	1	48			
Licenciatura en Inglés con énfasis en Traducción	13	2	11	7	1	6	2	1	1	0			0			0			0			0			4	0	4			
Licenciatura en Inglés	144	32	112	51	12	39	19	8	11	0			0			0			10	2	8	31	4	27	33	6	27			
Total	1,940	485	1,455	689	185	504	344	78	266	179	45	134	57	12	45	214	59	155	23	4	19	183	48	135	251	54	197			
FACULTAD DE CIENCIAS TECNOLÓGICAS																														
Técnico en Informática	6	4	2	5	3	2	0			0			0			0			0			1	1	0	0			0		
Licenciatura en Informática con énfasis en:																														
a) Sistemas de Información	212	141	71	94	68	26	33	23	10	17	9	8	0			21	14	7	12	3	9	14	9	5	21	15	6			
b) Auditoría de Sistemas	33	25	8	22	16	6	11	9	2	0			0			0			0			0			0			0		
Total	251	170	81	121	87	34	44	32	12	17	9	8	0	0	0	21	14	7	12	3	9	15	10	5	21	15	6			
FACULTAD DE POSTGRADO																														
Postgrado en Alta Gerencia	0	0	0	0			0			0			0			0			0			0			0			0		
Especialización en Derecho Procesal	0	0	0	0			0			0			0			0			0			0			0			0		
Especialización en Docencia Superior	1	0	1	0			0			0			0			1	0	1	0			0			0			0		
Especialización en Derecho de Familia	0	0	0	0			0			0			0			0			0			0			0			0		
Especialización en Sistema Penal Acusatorio	0	0	0	0			0			0			0			0			0			0			0			0		
Especialización en Dirección y Supervisión Escolar	1	0	1	1	0	1	0			0			0			0			0			0			0			0		
Especialización en Auditoría Financiera	0	0	0	0			0			0			0			0			0			0			0			0		
Maestría en Docencia Superior	147	55	92	89	32	57	26	15	11	12	2	10	0			0			0			3	1	2	17	5	12			
Maestría en Gerencia de Empresas con énfasis en:																														
b) Gerencia de Recursos Humanos	66	15	51	62	13	49	0			3	2	1	0			0			0			0			1	0	1			
Maestría en Derecho Procesal	1	1	0	1	1	0	0			0			0			0			0			0			0			0		
Maestría en Derecho de Familia, Niñez y Adolescencia	0	0	0	0			0			0			0			0			0			0			0			0		
Maestría en Sistema Penal Acusatorio	30	10	20	27	9	18	0			0			0			0			0			3	1	2	0			0		
Maestría en Auditoría Financiera	18	4	14	17	3	14	1	1	0	0			0			0			0			0			0			0		
Maestría en Auditoría Forense	38	21	17	2	1	1	23	17	6	13	3	10	0			0			0			0			0			0		
Maestría en Derecho Laboral	0	0	0	0			0			0			0			0			0			0			0			0		
Maestría en Derechos Humanos	5	2	3	5	2	3	0			0			0			0			0			0			0			0		
Maestría en Dirección y Supervisión Escolar	66	25	41	14	3	11	31	13	18	15	7	8	0			0			0			0			6	2	4			
Maestría en Derecho Administrativo	1	1	0	1	1	0	0			0			0			0			0			0			0			0		
Maestría en Docencia Superior (virtual)	83	39	44	73	32	41	0			10	7	3	0			0			0			0			0			0		
Total	457	173	284	292	97	195	81	46	35	53	21	32	0	0	0	1	0	1	0	0	0	6	2	4	24	7	17			
TOTAL	4,840	1,763	3,077	2,219	874	1,345	854	322	532	375	126	249	166	50	116	316	108	208	129	36	93	312	105	207	469	142	327			

Anuario Estadístico 2020



ISAE UNIVERSIDAD
GRADUADO POR FACULTAD, SEGÚN ENLACE Y SEXO
AÑO: 2020

FACULTADES	GRAN TOTAL			Panamá			David			Santiago			Chitré			Changuinola			Penonomé			Meteti			La Chorrera					
	TOTAL	HOMBRE	MUJER	TOTAL	HOMBRE	MUJER	TOTAL	HOMBRE	MUJER	TOTAL	HOMBRE	MUJER	TOTAL	HOMBRE	MUJER	TOTAL	HOMBRE	MUJER	TOTAL	HOMBRE	MUJER	TOTAL	HOMBRE	MUJER	TOTAL	HOMBRE	MUJER			
FACULTAD DE DERECHO Y CIENCIAS POLÍTICAS																														
Licenciatura en Derecho y Ciencias Políticas	255	122	133	144	77	67	27	12	15	27	14	13	22	7	15	0			8	3	5	0						27	9	18
Total	255	122	133	144	77	67	27	12	15	27	14	13	22	7	15	0	0	0	8	3	5	0	0	0	0	0	0	27	9	18
FACULTAD DE CIENCIAS DE LA ADMINISTRACIÓN																														
Técnico en Turismo	11	1	10	3	0	3	3	1	2	3	0	3	0			0			2	0	2	0						0		
Licenciatura en Turismo	1	0	1	0			1	0	1	0			0			0			0			0						0		
Licenciatura en Contabilidad	100	25	75	48	14	34	17	2	15	9	4	5	12	2	10	0			10	3	7	0						4	0	4
Licenciatura en Gerencia de Empresas	93	25	68	45	11	34	22	6	16	2	0	2	5	2	3	1	0	1	11	2	9	0						7	4	3
Licenciatura en Mercadotecnia	25	10	15	17	4	13	3	3	0	1	0	1	4	3	1	0			0			0						0		
Licenciatura en Gestión y Control de las Finanzas Públicas	0	0	0	0			0			0			0			0			0			0						0		
Total	230	61	169	113	29	84	46	12	34	15	4	11	21	7	14	1	0	1	23	5	18	0	0	0	0	0	0	11	4	7
FACULTAD DE CIENCIAS DE LA EDUCACIÓN Y HUMANIDADES																														
Profesorado en Educación Primaria	79	18	61	45	9	36	6	0	6	6	3	3	0			8	2	6	0			5	3	2	9	1	8			
Profesorado en Educación Media Diversificada	120	26	94	60	14	46	5	1	4	19	6	13	14	0	14	0			0			0			22	5	17			
Profesorado en Educación	45	10	35	3	0	3	16	3	13	12	3	9	0			0			0			1	1	0	13	3	10			
Profesorado en Educación Preescolar	26	1	25	8	1	7	0			11	0	11	0			0			0			7	0	7	0		0			
Técnico en Inglés	38	6	32	23	4	19	1	1	0	5	0	5	2	0	2	0			3	0	3	0	3	3	0	3	1	1	0	0
Licenciatura en Educación Primaria	86	17	69	43	9	34	19	4	15	3	0	3	1	0	1	13	2	11	0			3	1	2	4	1	3			
Licenciatura en Ciencias de la Educación	8	1	7	1	0	1	0			7	1	6	0			0			0			0			0			0		
Licenciatura en Educación Pre-escolar con énfasis en:																														
a) Administración de Centros Preescolares	10	0	10	6	0	6	0			0			0			0			0			0			4	0	4			
b) Estimulación Temprana	101	0	101	23	0	23	12	0	12	26	0	26	12	0	12	21	0	21	1	0	1	0	1	0	1	0	1	5	0	5
c) Educación Inclusiva	19	1	18	1	0	1	7	0	7	8	1	7	0			0			0			3	0	3	0		0			
Licenciatura en Educación Preescolar	4	0	4	1	0	1	0			0			0			0			0			1	0	1	2	0	2			
Licenciatura en Inglés con énfasis en Traducción	18	4	14	13	3	10	1	0	1	2	1	1	2	0	2	0			0			0			0		0			
Licenciatura en Inglés	6	3	3	1	0	1	0			2	1	1	3	2	1	0			0			0			0		0			
Total	560	87	473	228	40	188	67	9	58	101	16	85	34	2	32	42	4	38	4	0	4	24	5	19	60	11	49			
FACULTAD DE CIENCIAS TECNOLÓGICAS																														
Técnico en Informática	18	15	3	12	10	2	1	1	0	1	0	1	2	2	0	0			2	2	0	0			0		0			
Licenciatura en Informática con énfasis en:																														
a) Sistemas de Información	22	15	7	6	4	2	9	7	2	4	3	1	3	1	2	0			0			0			0		0			
b) Auditoría de Sistemas	9	5	4	7	5	2	2	0	2	0	5	3	2	0	0	0			0			0			0		0			
Total	49	35	14	25	19	6	12	8	4	5	3	2	5	3	2	0	0	0	2	2	0	0	0	0	0	0	0	0	0	0
FACULTAD DE POSTGRADO																														
Postgrado en Alta Gerencia	25	9	16	17	6	11	2	0	2	4	1	3	0			0			0			2	2	0	0		0			
Postgrado en Derecho Procesal	13	7	6	11	5	6	0			1	1	0	1	1	0	0			0			0			0		0			
Postgrado en Docencia Superior	72	20	52	57	18	39	1	0	1	2	0	2	3	1	2	2	1	1	0			1	0	1	6	0	6			
Especialización en Derecho de Familia	8	3	5	6	3	3	0			0			2	0	2	0			0			0			0		0			
Especialización en Sistema Penal Acusatorio	38	11	27	25	7	18	10	2	8	1	1	0	0			0			0			2	1	1	0		0			
Especialización en Dirección y Supervisión Escolar	11	4	7	10	3	7	0			1	1	0	0			0			0			0			0		0			
Especialización en Administración Educativa	10	3	7	7	3	4	0			0			0			0			0			0			0		3	0	3	
Especialización en Auditoría Financiera	13	1	12	11	1	10	2	0	2	0			0			0			0			0			0		0			
Especialización en Auditoría Forense	13	4	9	11	4	7	2	0	2	0			0			0			0			0			0		0			
Especialización en Derecho Laboral	2	2	0	2	2	0	0			0			0			0			0			0			0		0			
Especialización en Derechos Humanos	1	1	0	0			1	1	0	0			0			0			0			0			0		0			
Especialización en Docencia Superior virtual	50	24	26	39	19	20	5	3	2	2	2	0	3	0	3	0			1	0	1	0			0		0			
Maestría en Docencia Superior	52	20	32	36	17	19	5	3	2	3	0	3	2	0	2	0			4	0	4	0			2	0	2			
Maestría en Gerencia de Empresas con énfasis en:																														
a) Mercadotecnia y Publicidad	0	0	0	0			0			0			0			0			0			0			0		0			
b) Gerencia de Recursos Humanos	28	12	16	12	4	8	4	1	3	5	2	3	0			0			0			7	5	2	0		0			
c) Finanzas	0	0	0	0			0			0			0			0			0			0			0		0			
Maestría en Derecho Procesal	11	5	6	8	3	5	0			1	1	0	2	1	1	0			0			0			0		0			
Maestría en Derecho de Familia, Niñez y Adolescencia	11	3	8	7	3	4	0			0			3	0	3	0			0			0			1	0	1			
Maestría en Sistema Penal Acusatorio	32	9	23	28	8	20	2	0	2	1	1	0	0			0			1	0	1	0			0		0			
Maestría en Auditoría Financiera	10	1	9	9	1	8	1	0	1	0			0			0			0			0			0		0			
Maestría en Auditoría Forense	8	2	6	8	2	6	0			0			0			0			0			0			0		0			
Maestría en Derecho Laboral	2	1	1	0			2	1	1	0			0			0			0			0			0		0			
Maestría en Derechos Humanos	2	0	2	0			2	0	2	0			0			0			0			0			0		0			
Maestría en Dirección y Supervisión Escolar	8	4	4	6	3	3	2	1	1	0			0			0			0			0			0		0			
Maestría en Docencia Superior virtual	53	23	30	34	16	18	4	2	2	6	3	3	5	0	5	0			1	0	1	0			3	2	1			
Total	473	169	304	344	128	216	45	14	31	27	13	14																		

PORCENTAJE DE VARIACIÓN DE MATRÍCULA, INGRESO NUEVO, GRADUADO POR FACULTAD Y SEDES



ISAE UNIVERSIDAD

MATRÍCULA, INGRESO NUEVO, GRADUADO, PORCENTAJE DE VARIACIÓN POR FACULTAD

SEDE: REPÚBLICA DE PANAMÁ

AÑOS: 2019-2020

FACULTAD	MATRÍCULA				INGRESO NUEVO				GRADUADO			
	2019	2020	Aumento (disminución)	En Porcentaje (%)	2019	2020	Aumento (disminución)	En Porcentaje (%)	2019	2020	Aumento (disminución)	En Porcentaje (%)
Derecho y Ciencias Políticas	2,661	2,353	-308	-12	1,184	1,139	-45	-4	433	255	-178	-41
Ciencias de la Administración	2,726	2,079	-647	-24	1,542	1,053	-489	-32	389	230	-159	-41
Ciencias de la Educación y Humanidades	4,585	3,602	-983	-21	2,471	1,940	-531	-21	1,056	560	-496	-47
Ciencias Tecnológicas	708	463	-245	-35	459	251	-208	-45	111	49	-62	-56
Post Grado	731	515	-216	-30	449	457	8	2	688	473	-215	-31
TOTAL	11,411	9,012	-2,399	-21	6,105	4,840	-1,265	-21	2,677	1,567	-1,110	-41



ISAE UNIVERSIDAD

MATRÍCULA, INGRESO NUEVO, GRADUADO, PORCENTAJE DE VARIACIÓN POR FACULTAD

SEDE: PANAMÁ

AÑOS: 2019-2020

FACULTAD	MATRÍCULA				INGRESO NUEVO				GRADUADO			
	2019	2020	Aumento (disminución)	En Porcentaje (%)	2019	2020	Aumento (disminución)	En Porcentaje (%)	2019	2020	Aumento (disminución)	En Porcentaje (%)
Derecho y Ciencias Políticas	1,184	1,011	-173	-15	396	553	157	40	180	144	-36	-20
Ciencias de la Administración	1,366	978	-388	-28	695	564	-131	-19	146	113	-33	-23
Ciencias de la Educación y Humanidades	1,409	1,032	-377	-27	633	689	56	9	278	228	-50	-18
Ciencias Tecnológicas	272	196	-76	-28	138	121	-17	-12	32	25	-7	-22
Post Grado	520	304	-216	-42	267	292	25	9	390	344	-46	-12
TOTAL	4,751	3,521	-1,230	-26	2,129	2,219	90	4	1,026	854	-172	-17



ISAE UNIVERSIDAD

MATRÍCULA, INGRESO NUEVO, GRADUADO, PORCENTAJE DE VARIACIÓN POR FACULTAD

SEDE: DAVID

AÑOS: 2019-2020

FACULTAD	MATRÍCULA				INGRESO NUEVO				GRADUADO			
	2019	2020	Aumento (disminución)	En Porcentaje (%)	2019	2020	Aumento (disminución)	En Porcentaje (%)	2019	2020	Aumento (disminución)	En Porcentaje (%)
Derecho y Ciencias Políticas	358	327	-31	-9	146	184	38	26	69	27	-42	-61
Ciencias de la Administración	394	366	-28	-7	186	201	15	8	89	46	-43	-48
Ciencias de la Educación y Humanidades	665	551	-114	-17	273	344	71	26	193	67	-126	-65
Ciencias Tecnológicas	83	68	-15	-18	42	44	2	5	26	12	-14	-54
Post Grado	114	73	-41	-36	62	81	19	31	90	45	-45	-50
TOTAL	1,614	1,385	-229	-14	709	854	145	20	467	197	-270	-58



ISAE UNIVERSIDAD

MATRÍCULA, INGRESO NUEVO, GRADUADO, PORCENTAJE DE VARIACIÓN POR FACULTAD

SEDE: SANTIAGO

AÑOS: 2019-2020

FACULTAD	MATRÍCULA				INGRESO NUEVO				GRADUADO			
	2019	2020	Aumento (disminución)	En Porcentaje (%)	2019	2020	Aumento (disminución)	En Porcentaje (%)	2019	2020	Aumento (disminución)	En Porcentaje (%)
Derecho y Ciencias Políticas	209	169	-40	-19	117	76	-41	-35	40	27	-13	-33
Ciencias de la Administración	239	151	-88	-37	184	50	-134	-73	24	15	-9	-38
Ciencias de la Educación y Humanidades	533	444	-89	-17	318	179	-139	-44	170	101	-69	-41
Ciencias Tecnológicas	69	31	-38	-55	60	17	-43	-72	18	5	-13	-72
Post Grado	30	65	35	117	34	53	19	56	58	27	-31	-53
TOTAL	1,080	860	-220	-20	713	375	-338	-47	310	175	-135	-44



ISAE UNIVERSIDAD

MATRÍCULA, INGRESO NUEVO, GRADUADO, PORCENTAJE DE VARIACIÓN POR FACULTAD

SEDE: CHITRÉ

AÑOS: 2019-2020

FACULTAD	MATRÍCULA				INGRESO NUEVO				GRADUADO			
	2019	2020	Aumento (disminución)	En Porcentaje (%)	2019	2020	Aumento (disminución)	En Porcentaje (%)	2019	2020	Aumento (disminución)	En Porcentaje (%)
Derecho y Ciencias Políticas	196	172	-24	-12	158	63	-95	-60	35	22	-13	-37
Ciencias de la Administración	162	135	-27	-17	131	46	-85	-65	35	21	-14	-40
Ciencias de la Educación y Humanidades	237	203	-34	-14	231	57	-174	-75	78	34	-44	-56
Ciencias Tecnológicas	38	26	-12	-32	44	0	-44	-100	12	5	-7	-58
Post Grado	10	25	15	150	30	0	-30	-100	47	21	-26	-55
TOTAL	643	561	-82	-13	594	166	-428	-72	207	103	-104	-50



ISAE UNIVERSIDAD

MATRÍCULA, INGRESO NUEVO, GRADUADO, PORCENTAJE DE VARIACIÓN POR FACULTAD

SEDE: CHANGUINOLA

AÑOS: 2019-2020

FACULTAD	MATRÍCULA				INGRESO NUEVO				GRADUADO			
	2019	2020	Aumento (disminución)	En Porcentaje (%)	2019	2020	Aumento (disminución)	En Porcentaje (%)	2019	2020	Aumento (disminución)	En Porcentaje (%)
Derecho y Ciencias Políticas	125	126	1	1	71	40	-31	-44	26	0	-26	-100
Ciencias de la Administración	75	16	-59	-79	67	40	-27	-40	8	1	-7	-88
Ciencias de la Educación y Humanidades	771	550	-221	-29	427	214	-213	-50	123	42	-81	-66
Ciencias Tecnológicas	74	20	-54	-73	47	21	-26	-55	6	0	-6	-100
Post Grado	0	0	0	indefinido	3	1	-2	-67	6	2	-4	-67
TOTAL	1,045	712	-333	-32	615	316	-299	-49	169	45	-124	-73



ISAE UNIVERSIDAD

MATRÍCULA, INGRESO NUEVO, GRADUADO, PORCENTAJE DE VARIACIÓN POR FACULTAD

SEDE: PENONOMÉ

AÑOS: 2019-2020

FACULTAD	MATRÍCULA				INGRESO NUEVO				GRADUADO			
	2019	2020	Aumento (disminución)	En Porcentaje (%)	2019	2020	Aumento (disminución)	En Porcentaje (%)	2019	2020	Aumento (disminución)	En Porcentaje (%)
Derecho y Ciencias Políticas	199	178	-21	-11	87	63	-24	-28	25	8	-17	-68
Ciencias de la Administración	189	214	25	13	105	31	-74	-70	33	23	-10	-30
Ciencias de la Educación y Humanidades	183	151	-32	-17	91	23	-68	-75	48	4	-44	-92
Ciencias Tecnológicas	66	38	-28	-42	41	12	-29	-71	12	2	-10	-83
Post Grado	8	6	-2	-25	12	0	-12	-100	26	7	-19	-73
TOTAL	645	587	-58	-9	336	129	-207	-62	144	44	-100	-69



ISAE UNIVERSIDAD

MATRÍCULA, INGRESO NUEVO, GRADUADO, PORCENTAJE DE VARIACIÓN POR FACULTAD

SEDE: METETÍ

AÑOS: 2019-2020

FACULTAD	MATRÍCULA				INGRESO NUEVO				GRADUADO			
	2019	2020	Aumento (disminución)	En Porcentaje (%)	2019	2020	Aumento (disminución)	En Porcentaje (%)	2019	2020	Aumento (disminución)	En Porcentaje (%)
Derecho y Ciencias Políticas	106	101	-5	-5	74	51	-23	-31	9	0	-9	-100
Ciencias de la Administración	136	79	-57	-42	101	57	-44	-44	35	0	-35	-100
Ciencias de la Educación y Humanidades	322	226	-96	-30	211	183	-28	-13	88	24	-64	-73
Ciencias Tecnológicas	59	32	-27	-46	53	15	-38	-72	3	0	-3	-100
Post Grado	32	22	-10	-31	25	6	-19	-76	50	12	-38	-76
TOTAL	655	460	-195	-30	464	312	-152	-33	185	36	-149	-81



ISAE UNIVERSIDAD

MATRÍCULA, INGRESO NUEVO, GRADUADO, PORCENTAJE DE VARIACIÓN POR FACULTAD

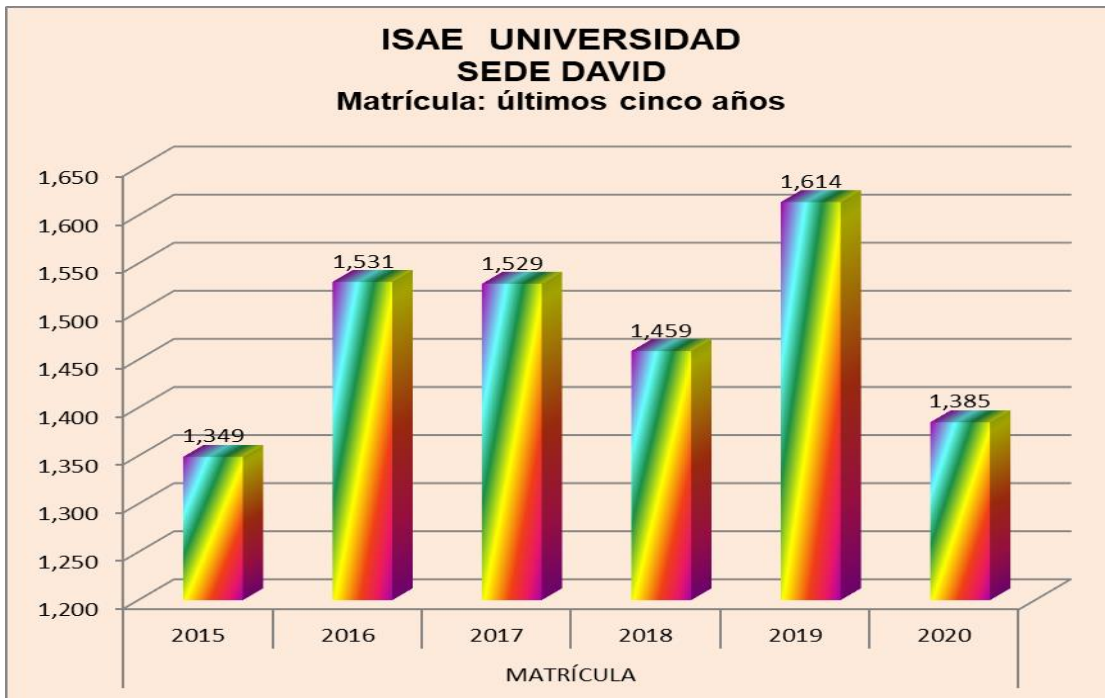
SEDE: LA CHORRERA

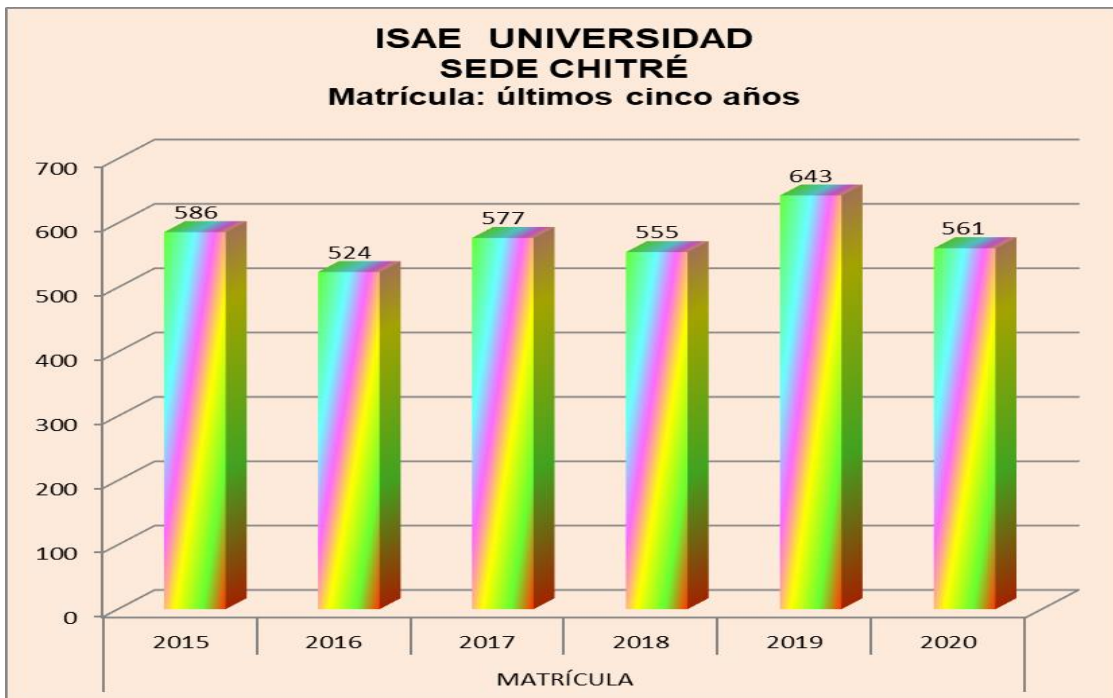
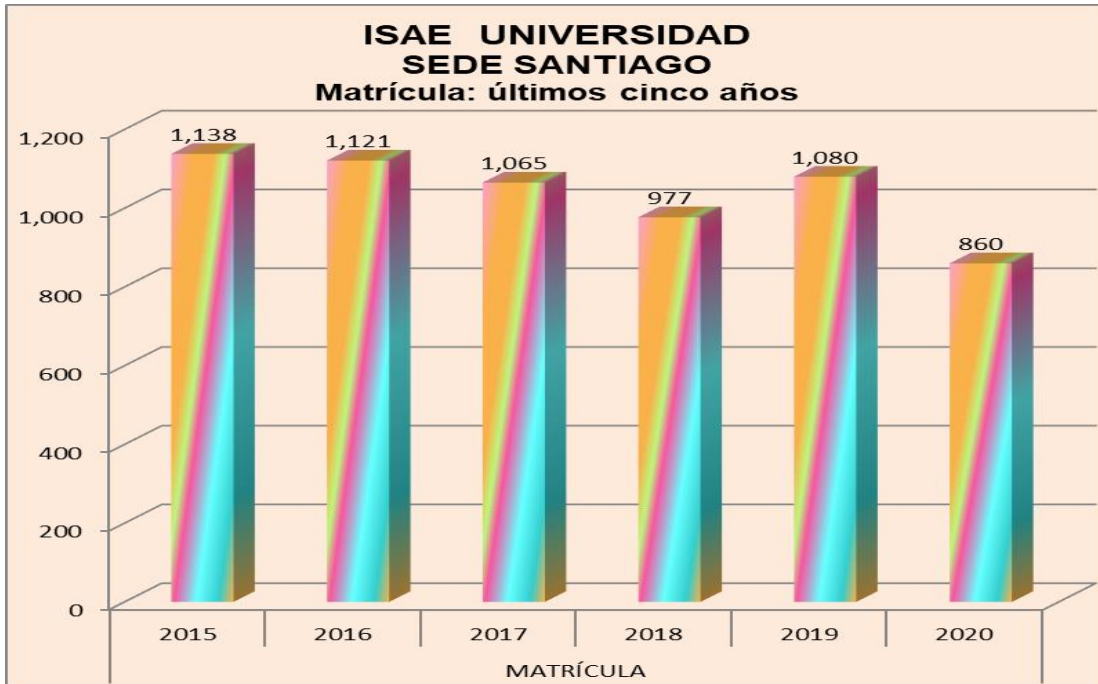
AÑOS: 2019-2020

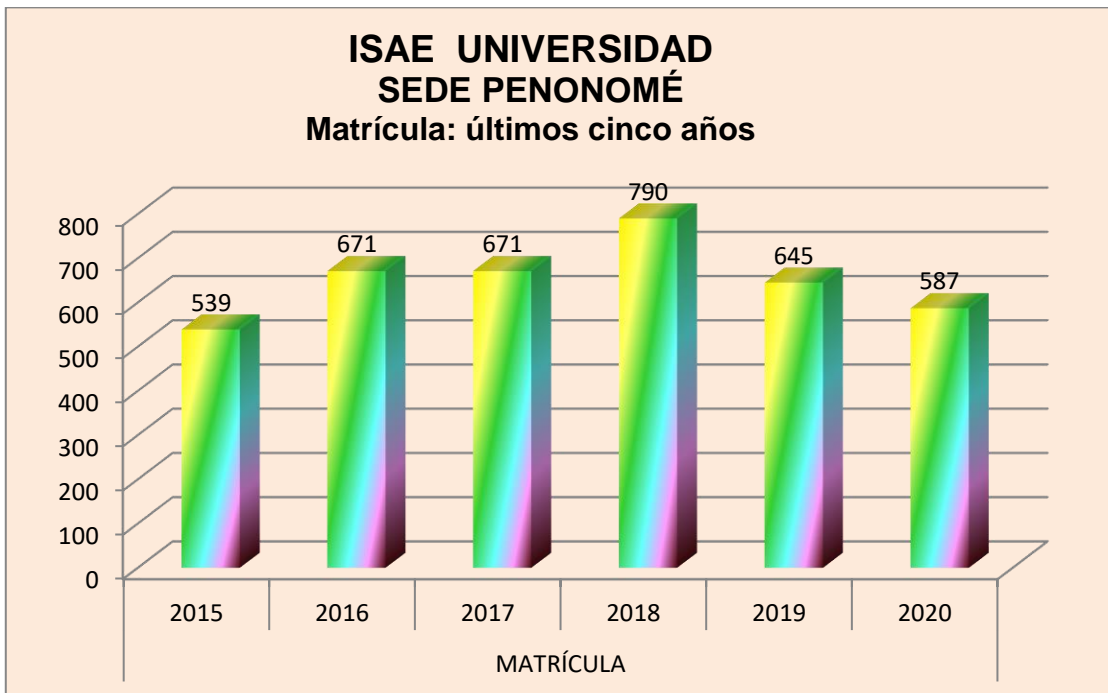
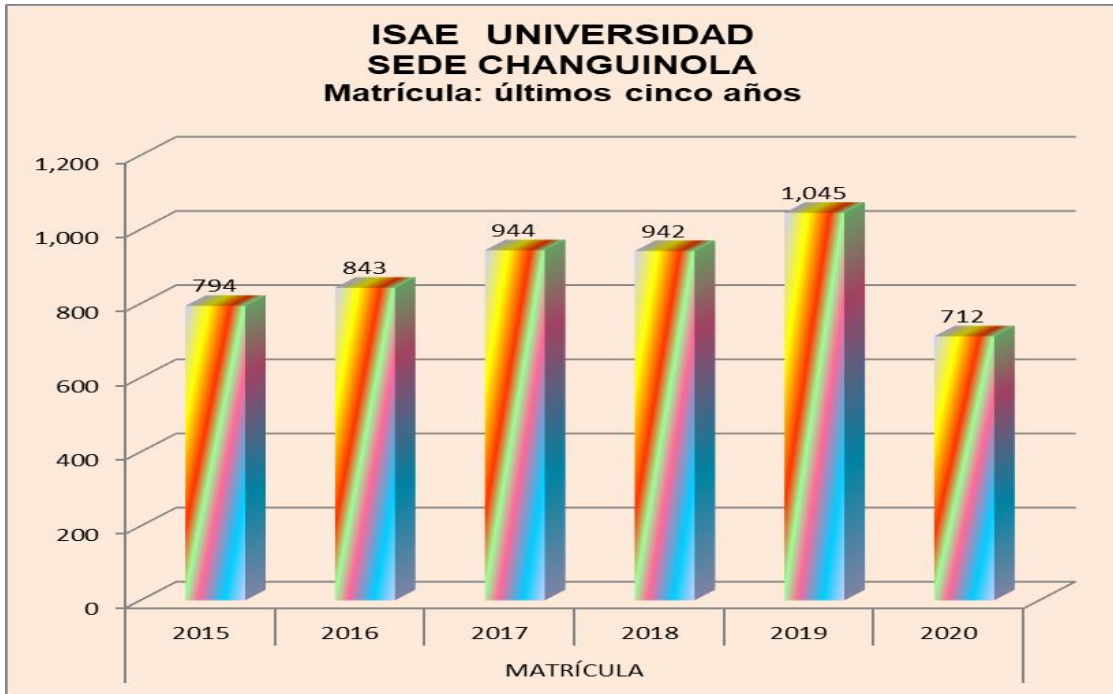
FACULTAD	MATRÍCULA				INGRESO NUEVO				GRADUADO			
	2019	2020	Aumento (disminución)	En Porcentaje (%)	2019	2020	Aumento (disminución)	En Porcentaje (%)	2019	2020	Aumento (disminución)	En Porcentaje (%)
Derecho y Ciencias Políticas	284	269	-15	-5	135	109	-26	-19	49	27	-22	-45
Ciencias de la Administración	165	140	-25	-15	73	64	-9	-12	19	11	-8	-42
Ciencias de la Educación y Humanidades	465	445	-20	-4	287	251	-36	-13	78	60	-18	-23
Ciencias Tecnológicas	47	52	5	11	34	21	-13	-38	2	0	-2	-100
Post Grado	17	20	3	18	16	24	8	50	21	15	-6	-29
TOTAL	978	926	-52	-5	545	469	-76	-14	169	113	-56	-33

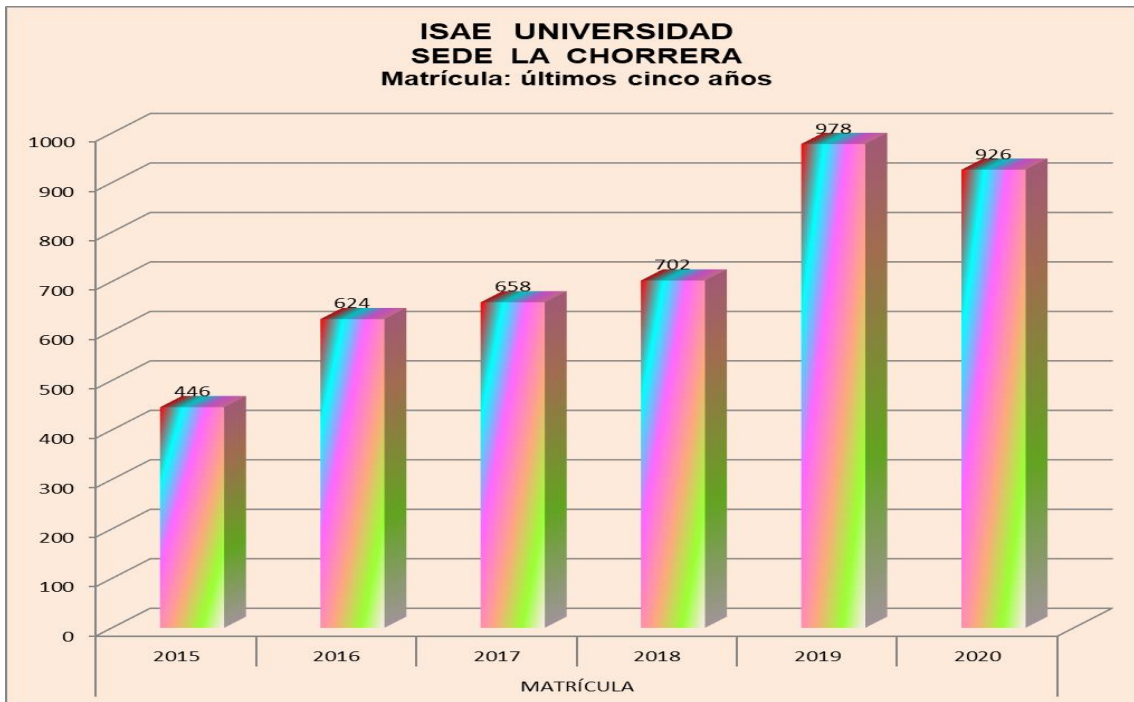
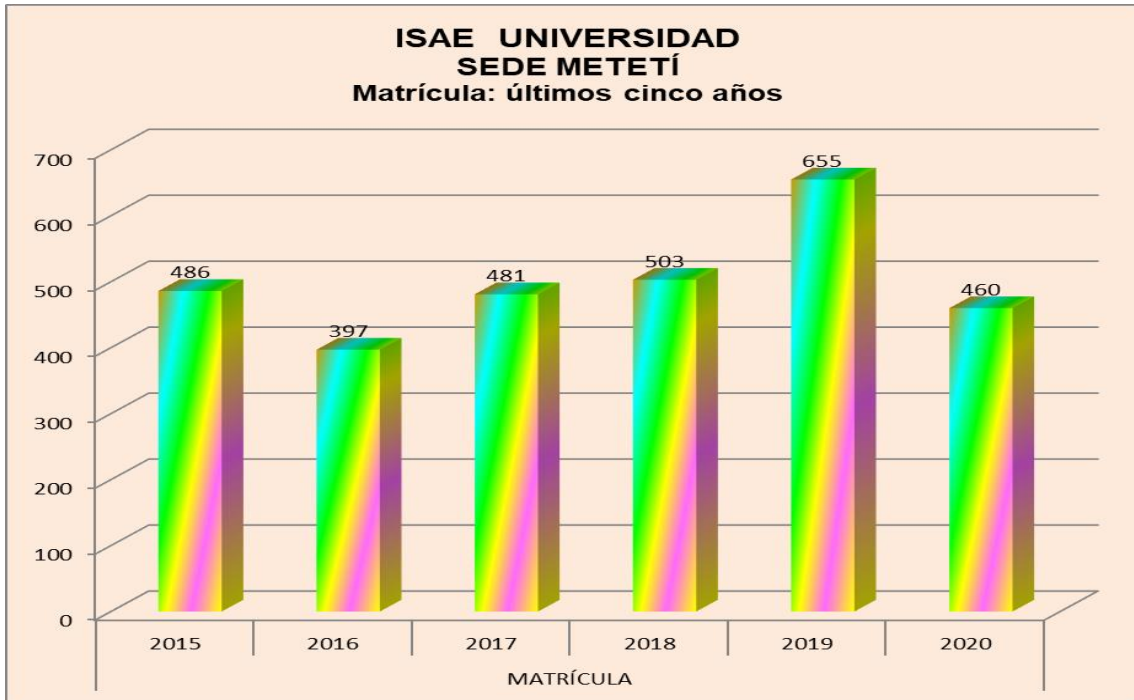
GRÁFICAS

MATRÍCULA POR SEDES





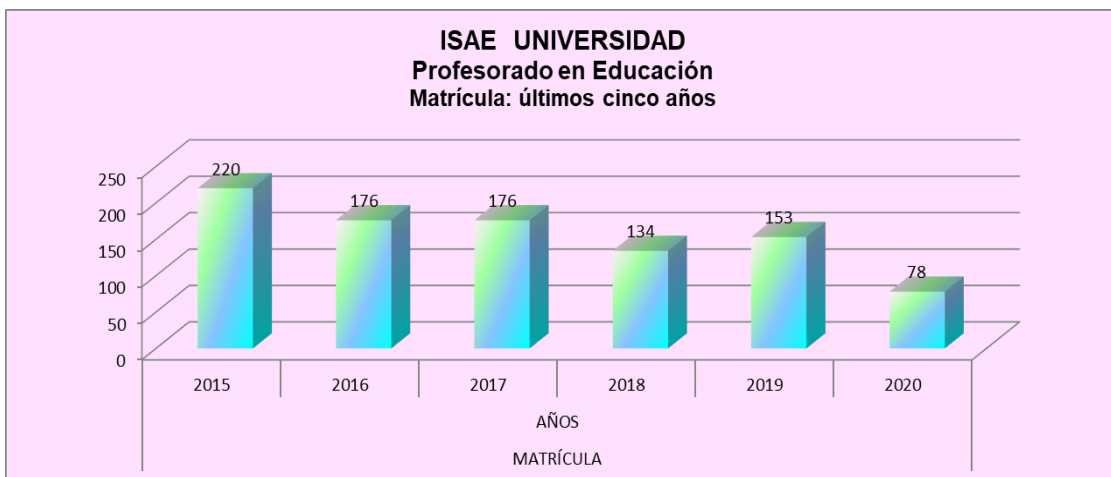
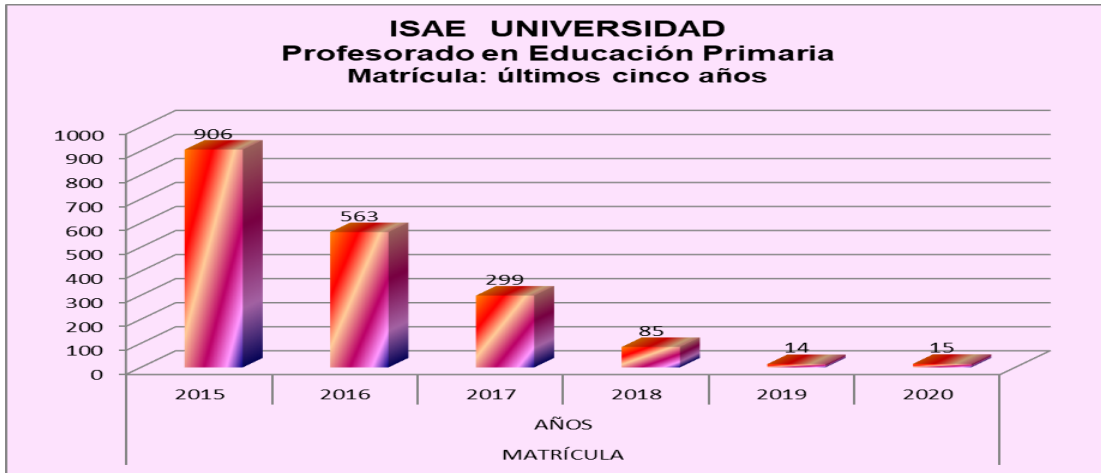




GRÁFICAS

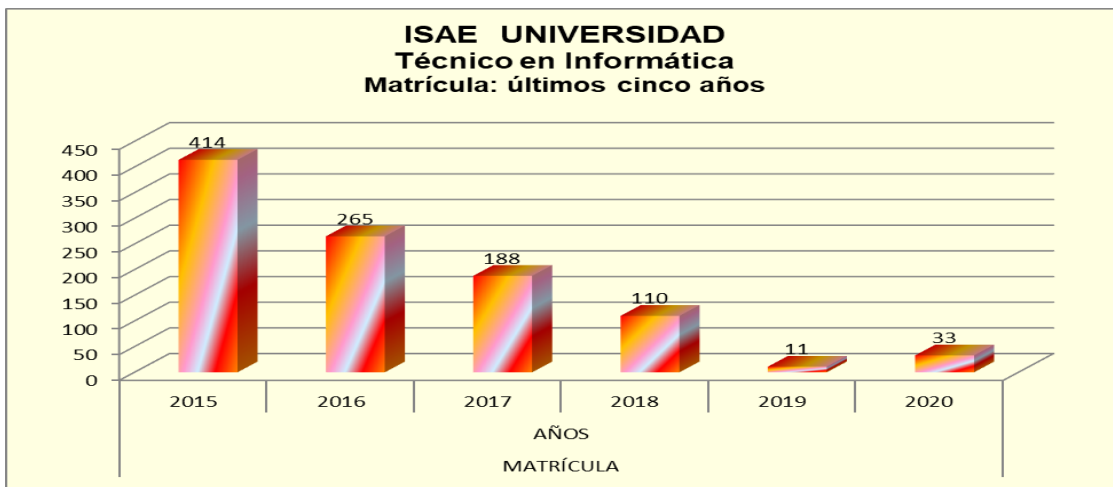
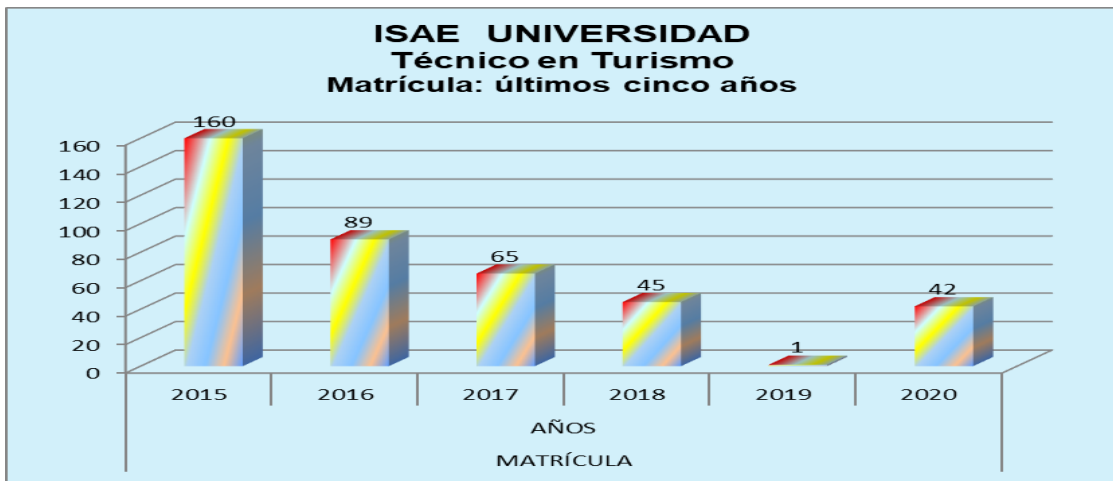
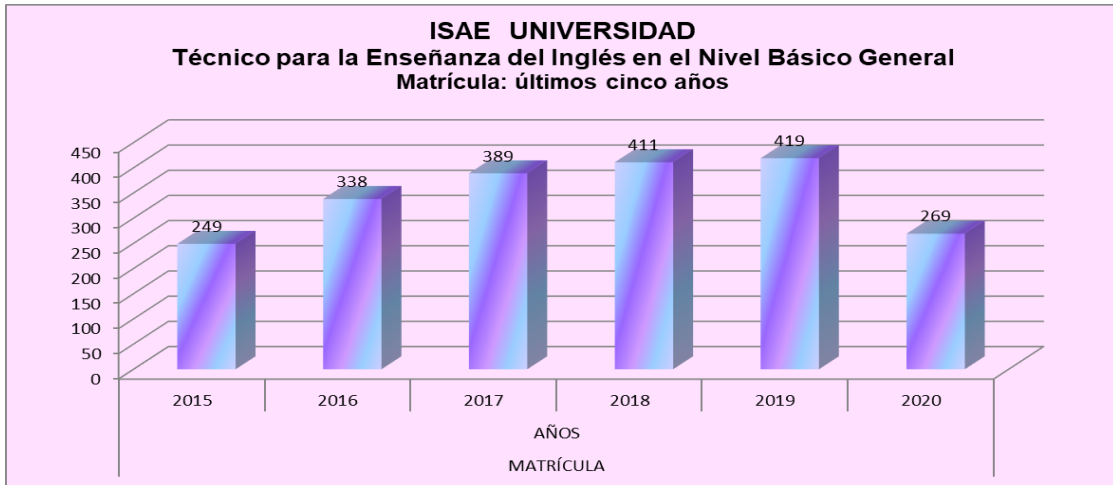
MATRÍCULA POR CARRERA

PROFESORADO

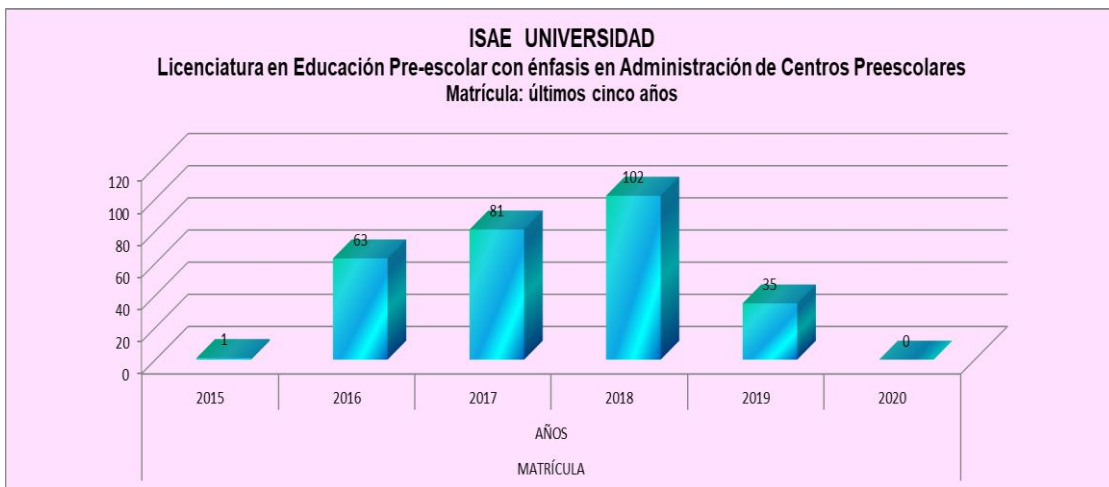
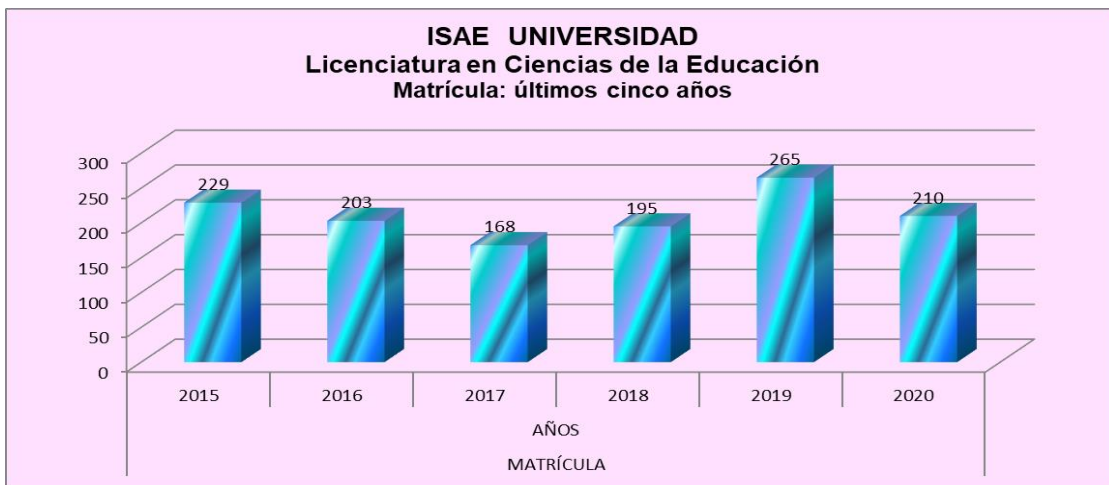
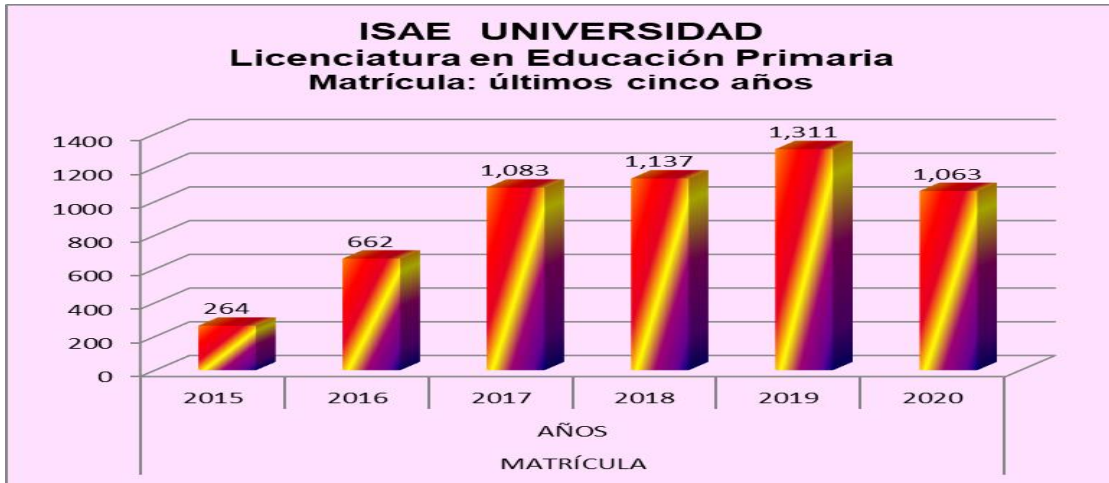


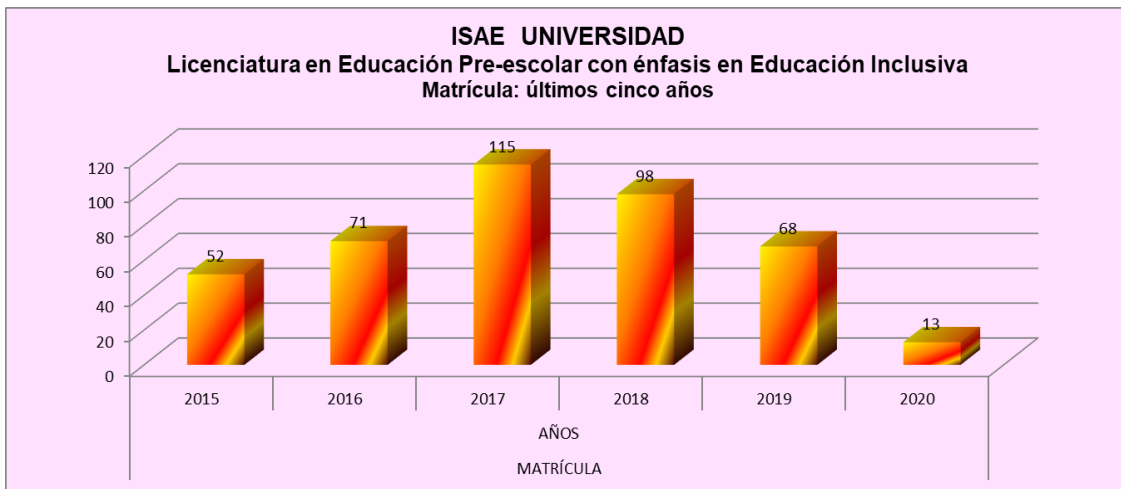
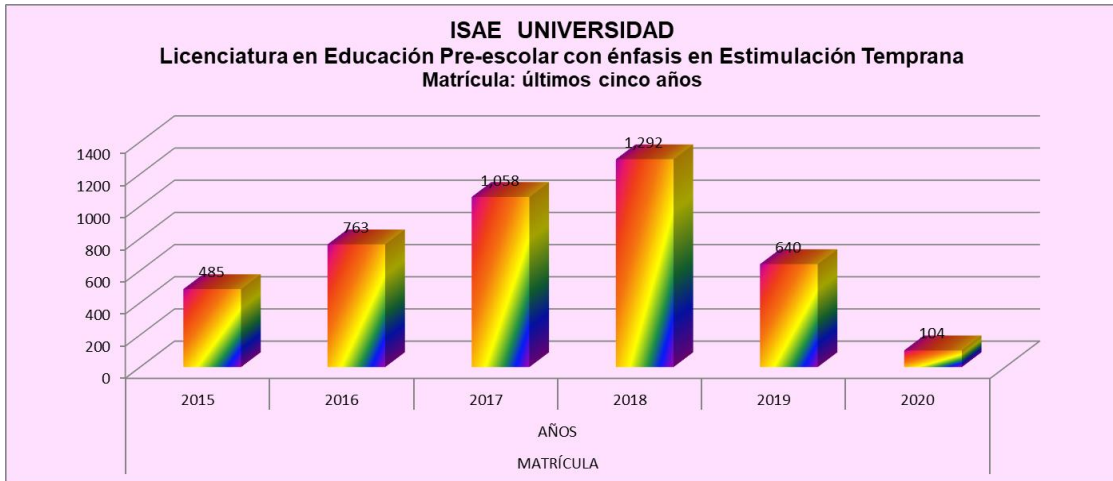



TÉCNICOS

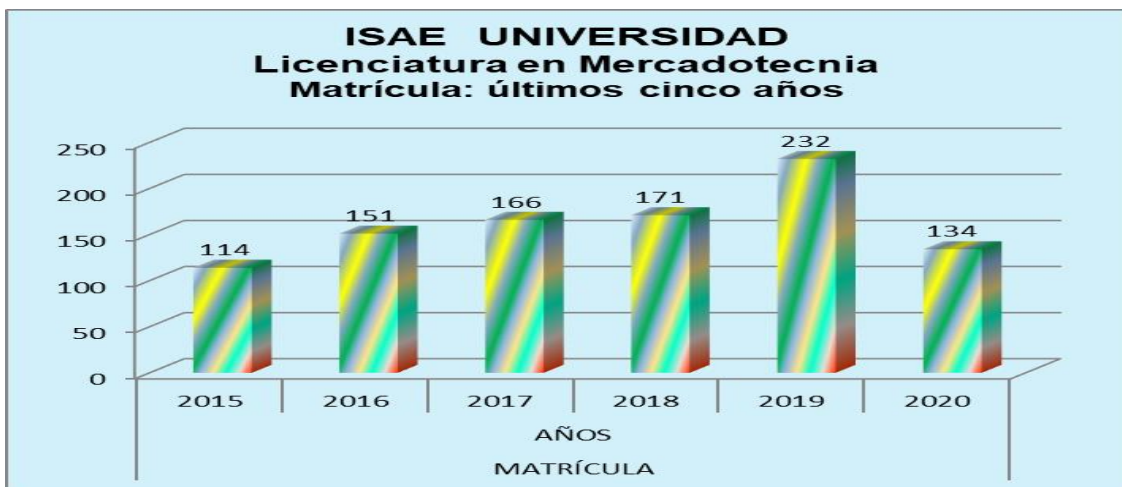


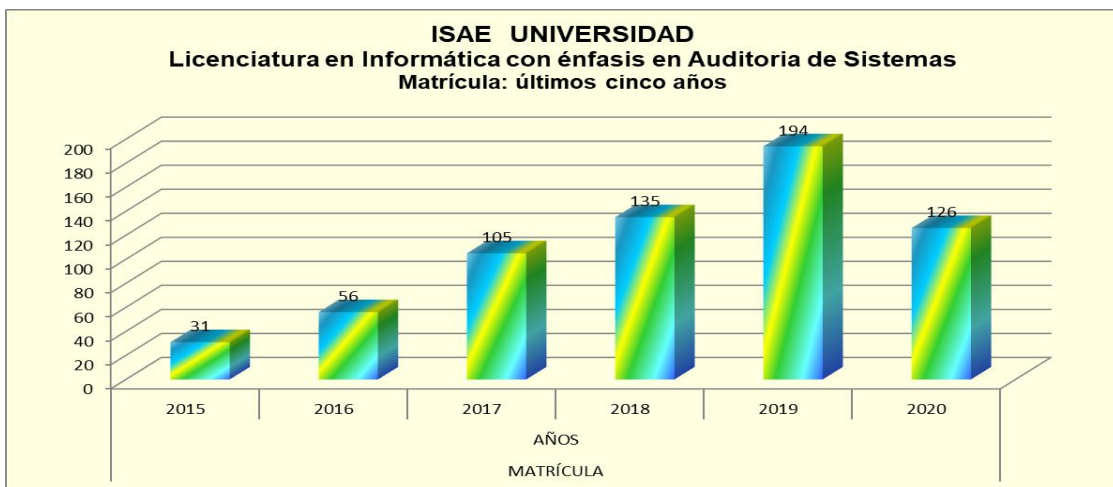
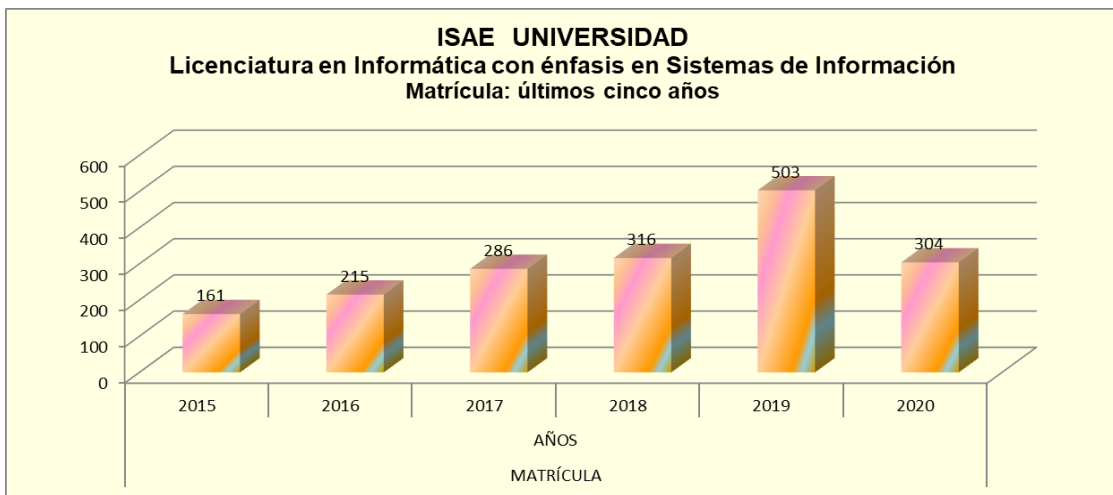
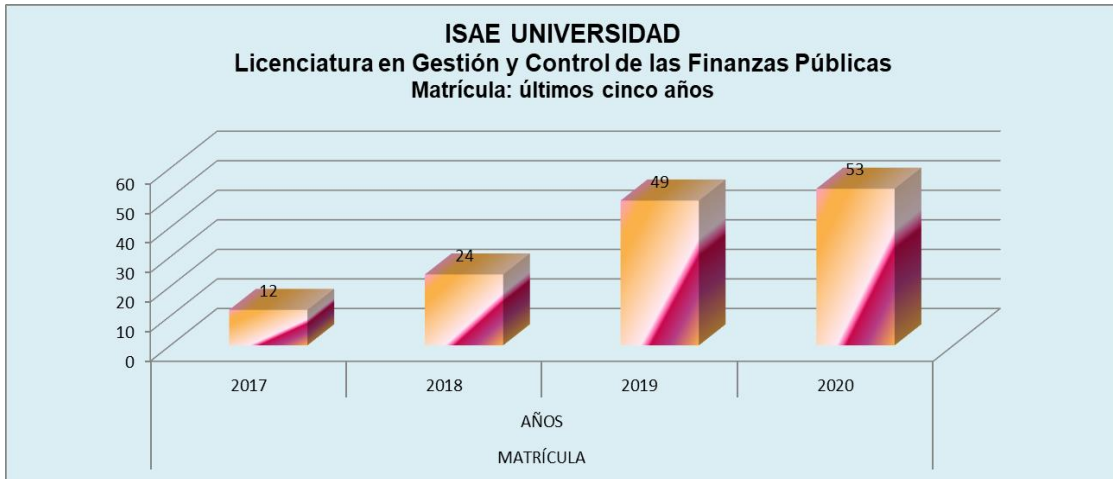
LICENCIATURA



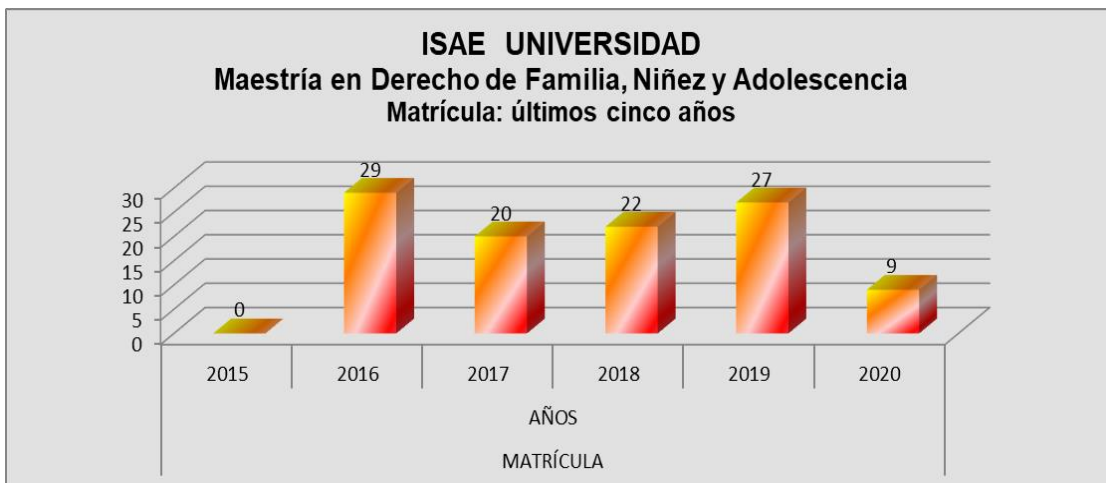
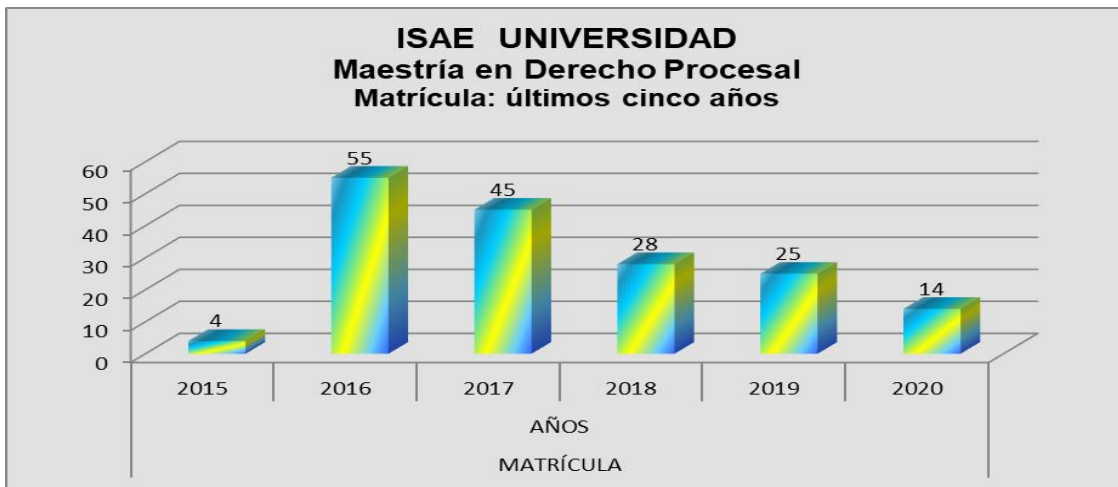
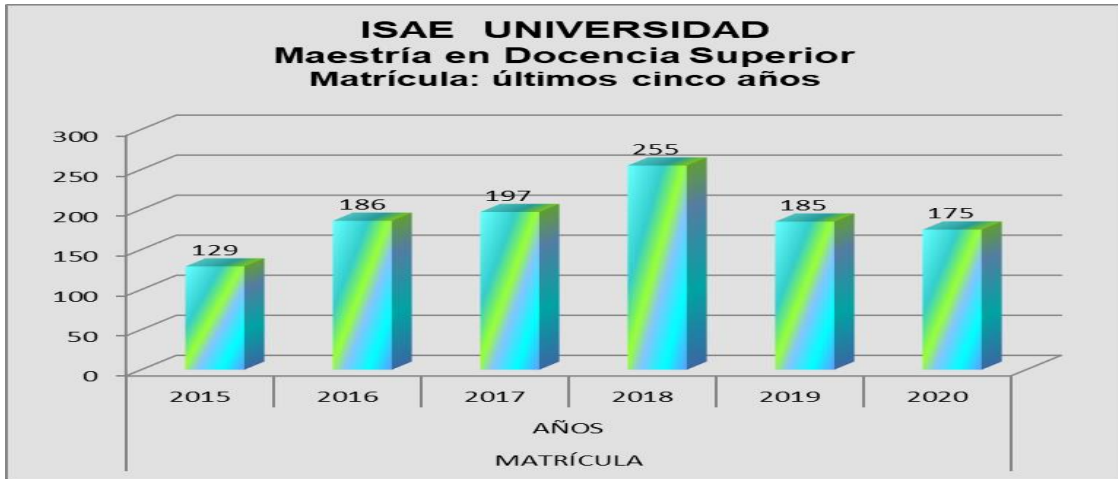


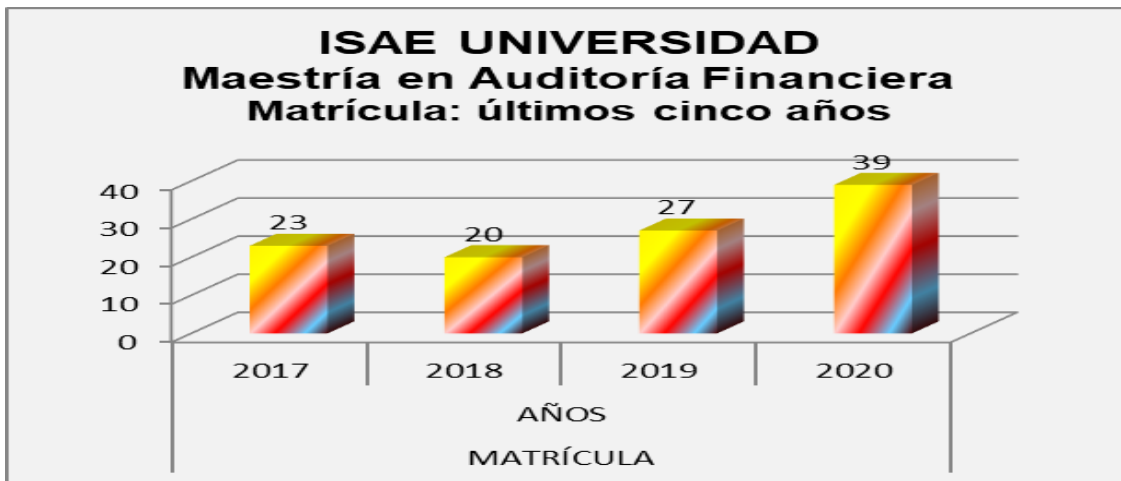
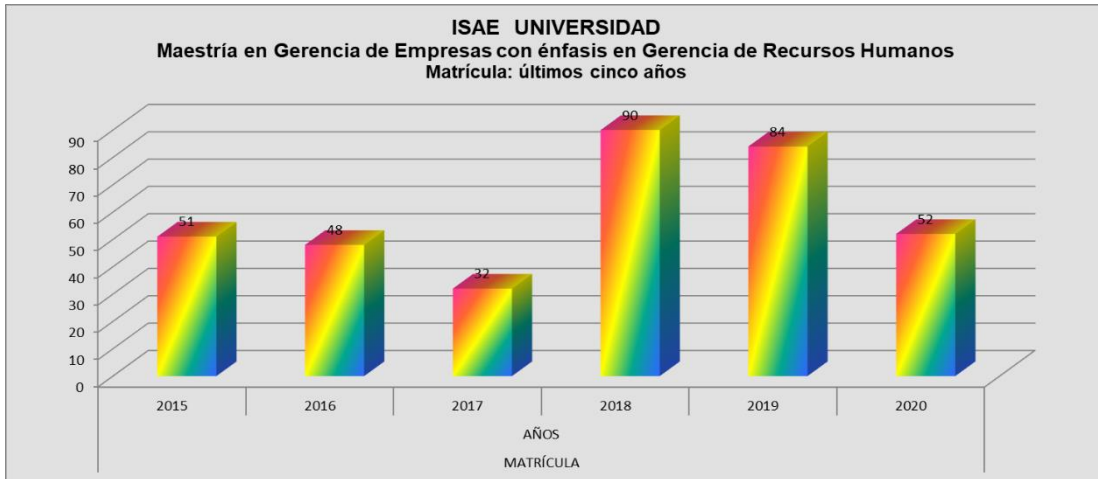


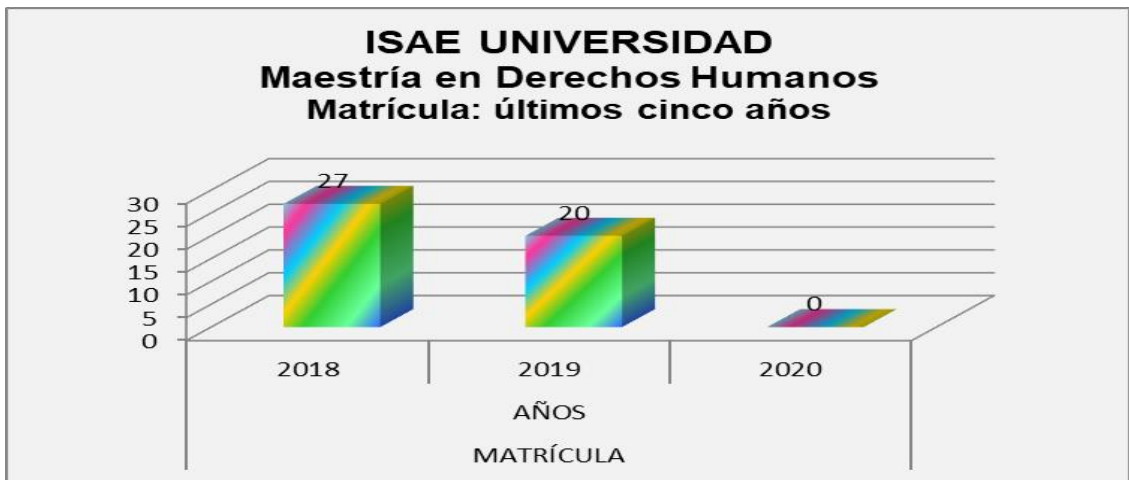
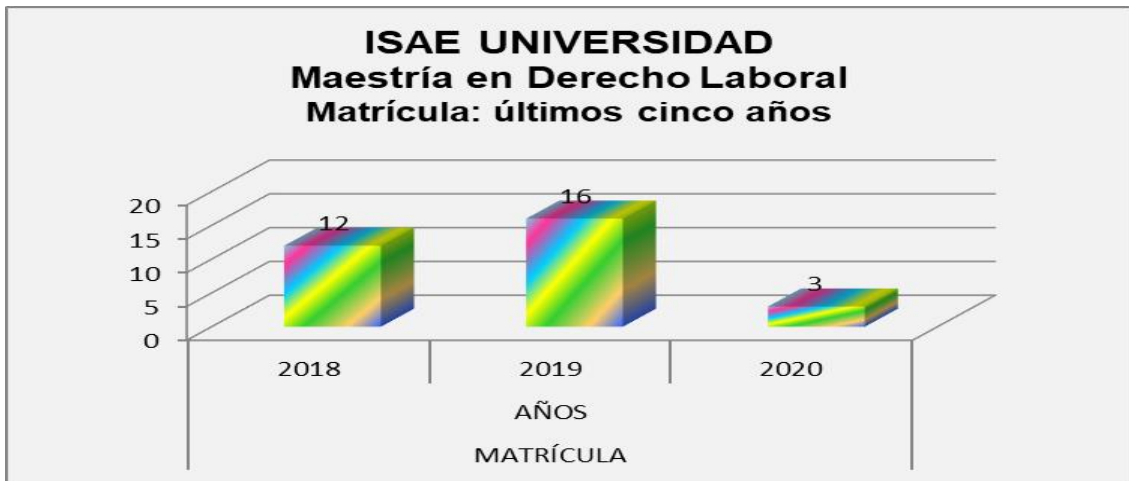
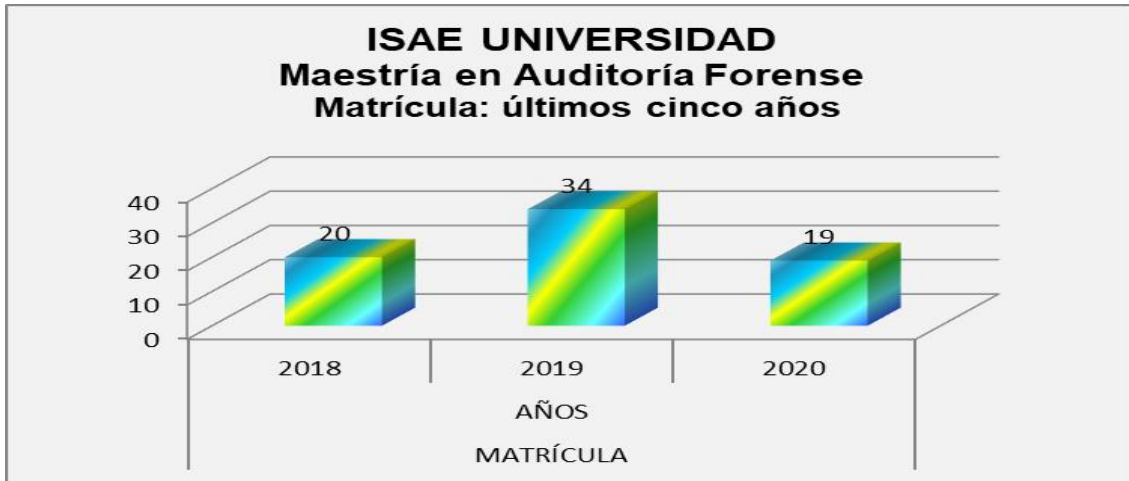


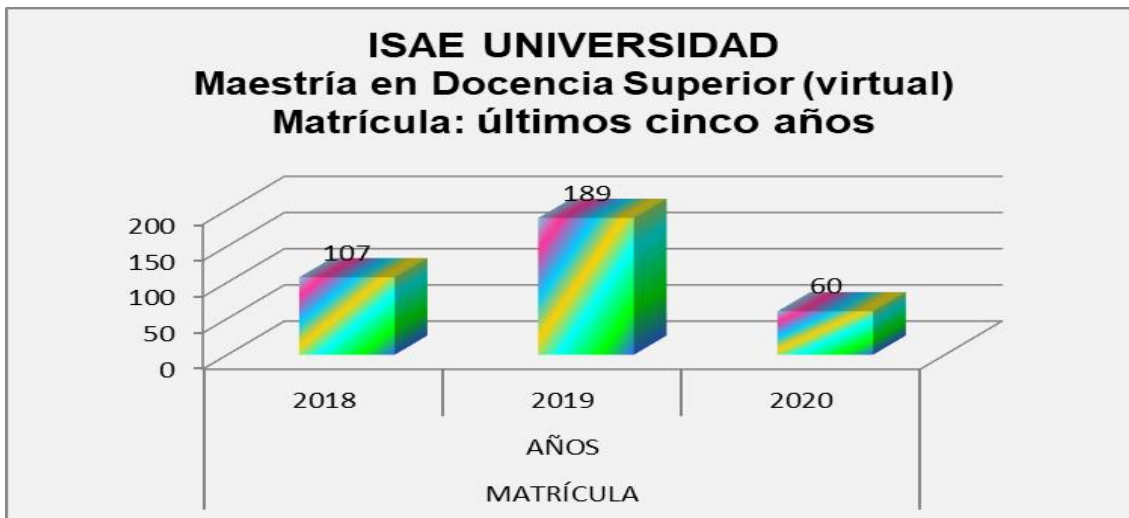
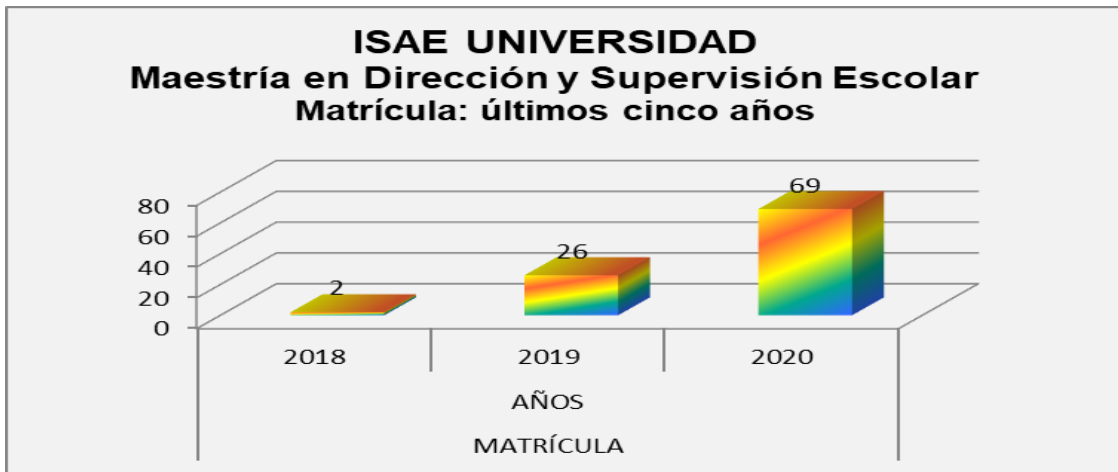


MAESTRÍAS









INDICADORES INSTITUCIONALES



ISAE UNIVERSIDAD
RETENSIÓN Y DESERCIÓN
AÑOS: 2014 - 2020

PARÁMETROS	AÑOS						
	2020	2019	2018	2017	2016	2015	2014
Matrícula inicial	11,411	9,940	9,641	8,511	7,484	6,514	6,341
Ingreso Nuevo	4,840	6,105	5,724	7,156	6,131	5,018	4,150
Graduado	1,567	2,677	2,332	1,875	1,835	1,607	1,703
Matrícula final	9,012	11,411	9,940	9,641	8,511	7,484	6,514
Matrícula teórica ideal	14,684	13,368	13,033	13,792	11,780	9,925	8,788
Matrícula desertada	5,672	1,957	3,093	4,151	3,269	2,441	2,274
% de retención	61%	85%	76%	70%	72%	75%	74%
% de deserción	39%	15%	24%	30%	28%	25%	26%



ISAE UNIVERSIDAD

EFICIENCIA EN LA CULMINACIÓN DE LAS CARRERAS EN ISAE UNIVERSIDAD

AÑOS: 2008 - 2020

Año de Ingreso a la carrera	Matrícula de Primer Ingreso (a)	Nº Años Después	Nº de Graduados (4 años después) (b)	Eficiencia Terminal (b/a)%
2008	2,085	4 (2012)	1,121	53.76%
2009	2,674	4 (2013)	1,504	56.25%
2010	3,952	4 (2014)	1,703	43.09%
2011	3,556	4 (2015)	1,607	45.19%
2012	2,869	4 (2016)	1,835	63.96%
2013	3,502	4 (2017)	1,875	53.54%
2014	4,150	4 (2018)	2,332	56.19%
2015	5,018	4 (2019)	2,677	53.35%
2016	6,131	4 (2020)	1,567	25.56%



ISAE UNIVERSIDAD

RELACIÓN INGRESO / EGRESO POR PERÍODO

AÑOS: 2011 - 2020

AÑO	Primer Ingreso (a)	Nº de Graduados (b)	Ingreso/Egreso (a/b)
2011	3,556	953	3.73
2012	2,869	1,121	2.56
2013	3,502	1,504	2.33
2014	4,150	1,703	2.44
2015	5,018	1,607	3.12
2016	6,131	1,835	3.34
2017	7,156	1,875	3.82
2018	5,724	2,332	2.45
2019	6,105	2,677	2.28
2020	4,840	1,567	3.09

MATRÍCULA GRUPOS INDÍGENAS

Anuario Estadístico 2020



ISAE UNIVERSIDAD GRUPOS INDÍGENAS POR CARRERA, SEGÚN SEXO

Año: 2020

CARRERAS	Grupos Indígenas			Guna			Embera Wuanaan			Nögbé Bugle		
	Total	Hombre	Mujer	Total	Hombre	Mujer	Total	Hombre	Mujer	Total	Hombre	Mujer
Profesorado en:												
Educación Primaria	0	0	0	0			0			0		
Educación Media Diversificada	7	2	5	0			1	0	1	6	2	4
Educación	18	3	15	0			1	0	1	17	3	14
Educación Preescolar	1	0	1	1	0	1	0			0		
Técnico en:												
Informática	0	0	0	0			0			0		
Turismo	0	0	0	0			0			0		
Inglés	27	12	15	2	1	1	15	6	9	10	5	5
Seguridad Laboral	4	3	1	0			0			4	3	1
Licenciatura en:												
Educación Primaria	488	202	286	9	6	3	45	17	28	434	179	255
Ciencias de la Educación	29	13	16	2	2	0	1	0	1	26	11	15
Educación Pre-escolar con énfasis en:												
Administración de Centro Preescolares	0	0	0	0			0			0		
Estimulación Temprana	32	0	32	0			0			32	0	32
Educación Inclusiva	2	0	2	0			0			2	0	2
Educación Preescolar	209	13	196	11	1	10	39	1	38	159	11	148
Derecho y Ciencias Políticas	66	33	33	3	2	1	17	5	12	46	26	20
Gerencia de Empresas	39	24	15	0			10	8	2	29	16	13
Contabilidad	53	23	30	0			15	4	11	38	19	19
Mercadotecnia	5	3	2	0			2	1	1	3	2	1
Turismo	6	3	3	0			0			6	3	3
Inglés con énfasis en traducción	5	4	1	0			0			5	4	1
Inglés	32	13	19	1	1	0	26	8	18	5	4	1
Informática con énfasis en:												
Sistemas de Información	83	48	35	2	2	0	11	7	4	70	39	31
Auditoría de Sistemas	1	1	0	0			0			1	1	0
Gestión y Control de las Finanzas Públicas	2	1	1	0			0			2	1	1
Postgrado en:												
Alta Gerencia	0	0	0	0			0			0		
Especialización en Derecho Procesal	0	0	0	0			0			0		
Especialización en Docencia Superior	0	0	0	0			0			0		
Especialización en Derecho de Familia	0	0	0	0			0			0		
Especialización en Sistema Penal Acusatorio	0	0	0	0			0			0		
Especialización en Dirección y Supervisión Escolar	0	0	0	0			0			0		
Maestría en:												
Gerencia de Empresas con énfasis en:												
Mercadotecnia y Publicidad	0	0	0	0			0			0		
Gerencia de Recursos Humanos	0	0	0	0			0			0		
Finanzas	0	0	0	0			0			0		
Contabilidad	0	0	0	0			0			0		
Docencia Superior	0	0	0	0			0			0		
Derecho Procesal	0	0	0	0			0			0		
Derecho de Familia, Niñez y Adolescencia	0	0	0	0			0			0		
Sistema Penal Acusatorio	1	1	0	0			1	1	0	0		
Dirección y Supervisión Escolar	2	1	1	0			0			2	1	1
TOTAL	1,112	403	709	31	15	16	184	58	126	897	330	567



ISAE UNIVERSIDAD

GRUPOS INDÍGENAS POR SEDE, SEGÚN SEXO

Año: 2020

ENLACE	Grupos Indígenas			Guna			Embera Wuanaan			Nögbe Bugle		
	Total	Hombre	Mujer	Total	Hombre	Mujer	Total	Hombre	Mujer	Total	Hombre	Mujer
CHANGUINOLA	637	208	429	5	0	5	0	0	0	632	208	424
CHITRÉ	1	1	0	0	0	0	0	0	0	1	1	0
DAVID	153	69	84	1	0	1	5	0	5	147	69	78
LA CHORRERA	21	10	11	6	2	4	1	0	1	14	8	6
METETÍ	170	58	112	4	4	0	161	52	109	5	2	3
PANAMÁ	45	23	22	15	9	6	9	2	7	21	12	9
PENONOMÉ	10	7	3	0	0	0	4	2	2	6	5	1
SANTIAGO	75	27	48	0	0	0	4	2	2	71	25	46
TOTAL	1,112	403	709	31	15	16	184	58	126	897	330	567

Anuario Estadístico 2020



ISAE UNIVERSIDAD GRUPOS INDÍGENAS GRADUADOS POR CARRERA, SEGÚN SEXO

Año: 2020

CARRERAS	Grupos Indígenas			Guna			Embera Wuanaan			Nögbe Bugle		
	Total	Hombre	Mujer	Total	Hombre	Mujer	Total	Hombre	Mujer	Total	Hombre	Mujer
Profesorado en:												
Educación Primaria	17	9	8	4	2	2	3	2	1	10	5	5
Educación Media Diversificada	5	2	3	1		1	2	1	1	2	1	1
Educación	5	2	3	0			0			5	2	3
Educación Preescolar	1	0	1	0			0			1		1
Técnico en:												
Informática	2	1	1	0			0			2	1	1
Turismo	0	0	0	0			0			0		
Inglés	2	1	1	0			1		1	1	1	
Licenciatura en:												
Educación Primaria	10	4	6	2		2	2	1	1	6	3	3
Ciencias de la Educación	1	0	1	0			0			1		1
Educación Pre-escolar con énfasis en:												
Administración de Centro Preescolares	0	0	0	0			0			0		
Estimulación Temprana	1	0	1	0			0			1		1
Educación Inclusiva	1	0	1	0			0			1		1
Derecho y Ciencias Políticas	4	2	2	0			2	1	1	2	1	1
Gerencia de Empresas	4	2	2	0			1	1		3	1	2
Contabilidad	2	0	2	1		1	0			1		1
Mercadotecnia	0	0	0	0			0			0		
Turismo	0	0	0	0			0			0		
Inglés con énfasis en traducción	1	0	1	0			1		1	0		
Inglés	0	0	0	0			0			0		
Informática con énfasis en:												
Sistemas de Información	1	0	1	0			1		1	0		
Auditoría de Sistemas	0	0	0	0			0			0		
Gestión y Control de las Finanzas Públicas	0	0	0	0			0			0		
Postgrado en:												
Alta Gerencia	0	0	0	0			0			0		
Especialización en Derecho Procesal	0	0	0	0			0			0		
Especialización en Docencia Superior	0	0	0	0			0			0		
Especialización en Derecho de Familia	0	0	0	0			0			0		
Especialización en Sistema Penal Acusatorio	0	0	0	0			0			0		
Especialización en Dirección y Supervisión Escolar	3	1	2	2	1	1	1		1	0		
Maestría en:												
Gerencia de Empresas con énfasis en:												
Mercadotecnia y Publicidad	0	0	0	0			0			0		
Gerencia de Recursos Humanos	0	0	0	0			0			0		
Finanzas	0	0	0	0			0			0		
Contabilidad	0	0	0	0			0			0		
Docencia Superior	2	1	1	0			0			2	1	1
Derecho Procesal	0	0	0	0			0			0		
Derecho de Familia, Niñez y Adolescencia	0	0	0	0			0			0		
TOTAL	62	25	37	10	3	7	14	6	8	38	16	22

MATRÍCULA DISCAPACIDAD FÍSICA

Anuario Estadístico 2020



ISAE UNIVERSIDAD DISCAPACIDAD FÍSICA POR CARRERA, SEGÚN SEXO

ENLACE:

Año: 2020

CARRERAS	Discapacidad Física			Motora			Auditiva			Visual		
	Total	Hombre	Mujer	Total	Hombre	Mujer	Total	Hombre	Mujer	Total	Hombre	Mujer
Profesorado en:												
Educación Primaria	0	0	0	0			0			0		
Educación Media Diversificada	0	0	0	0			0			0		
Educación	0	0	0	0			0			0		
Técnico en:												
Informática	0	0	0	0			0			0		
Turismo	0	0	0	0			0			0		
Inglés	2	1	1	0			0			2	1	1
Licenciatura en:												
Educación Primaria	2	1	1	1	1	0	0			1	0	1
Ciencias de la Educación	0	0	0	0			0			0		
Educación Pre-escolar con énfasis en:		0	0									
Administración de Centro Preescolares	0	0	0	0			0			0		
Estimulación Temprana	0	0	0	0			0			0		
Educación Inclusiva	0	0	0	0			0			0		
Educación Preescolar	4	0	4	0			0			4	0	4
Derecho y Ciencias Políticas	2	0	2	1	0	1	0			1	0	1
Gerencia de Empresas	2	0	2	1	0	1	1	0	1	0		
Contabilidad	2	1	1	2	1	1	0			0		
Mercadotecnia	0	0	0	0			0			0		
Turismo	1	1	0	0			0			1	1	0
Inglés con énfasis en traducción	0	0	0	0			0			0		
Inglés	0	0	0	0			0			0		
Informática con énfasis en:		0	0									
Sistemas de Información	0	0	0	0			0			0		
Auditoría de Sistemas	0	0	0	0			0			0		
Postgrado en:												
Alta Gerencia	0	0	0	0			0			0		
Derecho Procesal	0	0	0	0			0			0		
Docencia Superior	0	0	0	0			0			0		
Derecho de Familia	0	0	0	0			0			0		
Maestría en:												
Gerencia de Empresas con énfasis en:												
Mercadotecnia y Publicidad	0	0	0	0			0			0		
Gerencia de Recursos Humanos	0	0	0	0			0			0		
Finanzas	0	0	0	0			0			0		
Contabilidad	0	0	0	0			0			0		
Docencia Superior	1	1	0	0			1	1	0	0		
Derecho Procesal	0	0	0	0			0			0		
Derecho de Familia, Niñez y Adolescencia	0	0	0	0			0			0		
Sistema Penal Acusatorio	0	0	0	0			0			0		
TOTAL	16	5	11	5	2	3	2	1	1	9	2	7



ISAE UNIVERSIDAD

DISCAPACIDAD FÍSICA POR SEDE, SEGÚN SEXO

Año: 2020

ENLACE	Discapacidad Física			Motora			Auditiva			Visual		
	Total	Hombre	Mujer	Total	Hombre	Mujer	Total	Hombre	Mujer	Total	Hombre	Mujer
CHANGUINOLA	3	0	3	0			0			3	0	3
CHITRÉ	1	0	1	1	0	1	0			0		
DAVID	4	1	3	2	0	2	2	1	1	0		
LA CHORRERA	1	0	1	0			0			1	0	1
METETÍ	2	1	1	1	1	0	0			1	0	1
PANAMÁ	3	2	1	1	1	0	0			2	1	1
PENONOMÉ	1	0	1	0			0			1	0	1
SANTIAGO	1	1	0	0			0			1	1	0
TOTAL	16	5	11	5	2	3	2	1	1	9	2	7