



ISAE UNIVERSIDAD

ANUARIO ESTADÍSTICO 2014

Dra. Xiomara de Arrocha

Rectora ISAE Universidad

Magistra Ivonne Arrocha

Vicerrectora ISAE Universidad

Ing. Luis Pinzón, M.A.I.

Planificación Universitaria y Evaluación Institucional

Estadística

INDICE

Contenido	Página
AUTORIDADES UNIVERSITARIAS	2
RESEÑA HISTÓRICA	4
MISIÓN	5
VISIÓN	6
OFERTA ACADÉMICA	7
PERSONAL DOCENTE	9
MATRÍCULA	10
INGRESOS NUEVOS	12
GRADUADOS	14
MATRÍCULA, INGRESO NUEVO Y GRADUADO POR FACULTAD....	17
SEDES	18
Changuinola	19
Chitré	21
David	23
Metetí	25
Panamá	27
Penonomé	29
Santiago	31
La Chorrera	33
ANEXO	35
Matrícula por Carrera, según Sexo	36
Matrícula por Sedes, según Sexo	37
Ingresos Nuevos por Carrera, según Sexo	38
Ingresos Nuevos por Sedes, según Sexo	39
Graduados por Carrera, según Sexo	40
Graduados por Sedes, según Sexo	41
CARRERAS POR SEDES	42

Anuario Estadístico 2014

Matrícula por Carrera, según Enlace y Sexo	43
Ingresos Nuevos por Carrera, según Enlace y Sexo	44
Graduados por Carrera, según Enlace y Sexo	45
CARRERAS POR FACULTAD Y SEDES	46
Matrícula por Facultad, según Enlace y Sexo	47
Ingreso Nuevos por Facultad, según Enlace y Sexo	48
Graduado por Facultad, según Enlace y Sexo	49
PORCENTAJE DE VARIACIÓN DE MATRÍCULA, INGRESO NUEVO, GRADUADO POR FACULTAD Y SEDES	50

AUTORIDADES UNIVERSITARIAS

Nº	NOMBRE	CARGO
1	Dr. PLUTARCO ARROCHA	PRESIDENTE DE LA JUNTA DIRECTIVA
2	Dra. XIOMARA DE ARROCHA	RECTORA
3	Magíster IVONNE ARROCHA	VICERRECTORA
4	Licda. TERESA PEREA	DIRECTORA DE ADMINISTRACIÓN Y FINANZAS
5	Ing. CONSTANTINO GUEVARA., M.D.S.	SECRETARIO GENERAL
6	Dra. LIBRADA GUERRA	DIRECTORA ACADÉMICA
7	Ing. LUIS PINZÓN., M.A.I.	PLANIFICACIÓN UNIVERSITARIA Y EVALUACIÓN INSTITUCIONAL. ESTADÍSTICA UNIDAD TÉCNICA DE EVALUACIÓN
8	Lic. ALCIDES MARTÍNEZ	TECNOLOGÍA Y SISTEMAS DE INFORMACIÓN
9	Magíster ULINA MAPP	INVESTIGACIÓN Y POSTGRADO
10	Magíster REYNALDA DE ARROCHA	CURRÍCULO UNIDAD TÉCNICA DE EVALUACIÓN
11	Dra. LIBRADA GUERRA	UNIDAD TÉCNICA DE EVALUACIÓN Y ACREDITACIÓN
12	Licda. ROSA GONZALEZ	RECURSOS HUMANOS
13	Magíster MARÍA GONZALEZ	CONTABILIDAD
14	Magíster MEREDITH MIRANDA	MERCADEO E IMAGEN INSTITUCIONAL

Anuario Estadístico 2014

15	Magíster ANA VIZCAÍNO	EXTENSIÓN Y ASUNTOS ESTUDIANTILES
16	Licda. MARÍA JAÉN	EDUCACIÓN CONTINUA
17	Licda. TEODORA WALDROM	BIBLIOTECA
18	Magíster CELIS OSSES	COORDINADORA DE EDUCACIÓN
19	Licda. MITXELA ARAÚZ	COORDINADOR DE DERECHO
20	Magíster RENE ATENCIO	COORDINADOR DE ADMINISTRACIÓN DE EMPRESAS Y CONTABILIDAD
21	Lic. JOSÉ Del Carmen BARRIOS	COORDINADOR DE INGLÉS
22	Lic. RODRIGO BAEZ	COORDINADOR DE TURISMO
23	Magíster ERNESTO SÁNCHEZ	COORDINADOR DE INFORMÁTICA
24	Lic. PLUTARCO ARROCHA jr	DIRECTOR DEL CENTRO REGIONAL DE DAVID
25	Licda. MINERVA OCAMPOS	COORDINADORA DE LA SEDE DE CHANGUINOLA
26	Licda. MARILÚ ATENCIO	COORDINADORA DE LA SEDE DE SANTIAGO
27	Licda. FIDELINA NAVARRO	COORDINADORA DE LA SEDE DE CHITRÉ
28	Magíster ASUCENA AROSEMENA	COORDINADORA DE LA SEDE DE PENONOMÉ
29	Lic. HUMBERTO JAÉN	COORDINADOR DE LA SEDE DE LA CHORRERA
30	Lic. RAFAEL AVILÉS	COORDINADOR DE LA SEDE DE METETÍ
31	Lic. WALDO ARROCHA	ADMISIÓN E INSCRIPCIÓN

RESEÑA HISTÓRICA DE ISAE UNIVERSIDAD

ISAE Universidad abrió sus puertas como INSTITUTO SUPERIOR DE ADMINISTRACIÓN DE EMPRESAS EN 1985, siendo la primera entidad de educación post-media particular, aprobada por el Ministerio de Educación de Panamá, dentro del Tercer Nivel de Enseñanza Superior. Fueron sus fundadores el Dr. Plutarco Arrocha y la Dra. Xiomara de Arrocha.

El Instituto Superior de Administración de Empresas graduó como técnicos, más de 600 panameños en diferentes modalidades académicas del sector empresarial.

Ocho años más tarde, mediante Decreto Ejecutivo N° 272 del 27 de mayo de 1994 se logra la creación de la Universidad y se le denomina ISAE Universidad, cambiando el significado de sus siglas por INSTITUCIÓN SUPERIOR DE ADMINISTRACIÓN Y EDUCACIÓN, una institución con personería jurídica y autónoma, de derecho privado y con finalidad social, sin fines de lucro.

En 1997 ISAE UNIVERSIDAD reformula su sistema de enseñanza aprendizaje presencial por uno semipresencial, con el propósito de adecuarlo a las exigencias de los tiempos, brindar mayores oportunidades de acceso y de promoción de egresados sin descuidar la calidad de los servicios que ofrece. El desarrollo de los planes de estudios se ejecuta por cuatrimestres, lo que permite al estudiante terminar su carrera en menos tiempo, facilitando los aprendizajes mediante procesos, técnicas y estrategias de Aprender a Aprender.

La Modalidad de estudio semipresencial por su definición, naturaleza y características se dirige a una amplitud de estudiantes que, por condiciones laborales, familiares o situados geográficamente de forma dispersa, se encuentran limitados para asistir a las aulas con el sistema presencial. Por esta razón, ISAE UNIVERSIDAD, atiende en el lugar de origen o ubicación territorial de los estudiantes, los procesos administrativos y académicos, disponiendo la Universidad para ello de una Sede principal en la ciudad de Panamá, un

Centro Regional en la ciudad de David y siete (6) enlaces universitarios o estructuras de apoyo en La Chorrera, Penonomé, Santiago, Chitré, Metetí y Changuinola. La sede principal en la ciudad de Panamá es el centro de todas las actividades académicas, donde emanan las directrices generales del modelo educativo.

MISIÓN

Formar profesionales, competitivos, íntegros con altos valores morales, con sentido crítico, socio-cultural y visión global; mediante el fortalecimiento de sus competencias y la adquisición del conocimiento, a través de la investigación científica, la proyección social y un proceso de estudio independiente, semi-presencial; con apoyos de herramientas tecnológicas. Enfatizar en un proceso de aprendizaje teórico-práctico, donde el participante y el facilitador, desempeñan un rol protagónico en el proceso de enseñanza-aprendizaje.

VISIÓN

Dar acceso a la educación superior y ofrecer una amplia oportunidad de posibilidades a la población que, por sus condiciones laborales, personales, sociales, de marginalidad o de otra índole no pueden educarse a través de modalidades de estudio que exigen la asistencia física, diaria o con frecuencia a clases.

Nos orientamos a ser una institución de primera línea, con reconocimiento internacional y permanente carácter innovador; con miras a contribuir a los cambios sociales necesarios para crear un clima de bienestar, equidad y cultura de paz. Una institución que forme integralmente a sus profesionales, para acometer tareas con alto sentido de responsabilidad, tanto en el sector público como privado, con protagonismo exitoso en el ambiente social y laboral, con el propósito de suplir los recursos humanos calificados que el país exige para su desarrollo, a través de la formación de profesionales idóneos, con dominio de tecnologías y herramientas modernas y eficientes, adecuados a las complejidades del mundo globalizado y; por tanto, a un mercado laboral cada vez más difícil, exigente y competitivo.

OFERTA ACADÉMICA

OFERTA ACADÉMICA DE PREGRADO

LICENCIATURAS

- Licenciatura en Mercadotecnia
- Licenciatura en Contabilidad
- Licenciatura en Gerencia de Empresas
- Licenciatura en Inglés con especialización en Traducción
- Licenciatura en Ciencias de la Educación
- Licenciatura en Educación Primaria
- Licenciatura en Educación Preescolar con énfasis en:
 - Educación Inclusiva
 - Estimulación Temprana
 - Administración de Centros Preescolares
- Licenciatura en Derecho y Ciencias Políticas
- Licenciatura en Informática con énfasis en:
 - Auditoría de Sistemas
 - Sistemas de Información
- Licenciatura en Turismo

PROFESORADOS

- Profesorado en Educación Primaria
- Profesorado en Educación Media Diversificada
- Profesorado en Educación

TÉCNICOS

- Técnico en Turismo

- Técnico en Informática
- Técnico para la enseñanza del inglés en el Nivel de la Básica General

OFERTA ACADÉMICA DE POSTGRADO

POSTGRADOS

- Postgrado en Alta Gerencia
- Postgrado en Derecho Procesal
- Postgrado en Docencia Superior
- Especialista en Derecho de Familia

MAESTRÍAS

- Maestría en Derecho Procesal
- Maestría en Administración de Empresas con énfasis en:
 - Gerencia de Recursos Humanos
 - Mercadotecnia y Publicidad
 - Finanzas
- Maestría en Contabilidad
- Maestría en Docencia Superior
- Maestría en Derecho de Familia, Niñez y Adolescencia

PERSONAL DOCENTE



ISAE UNIVERSIDAD
ORGANIZACIÓN DOCENTE

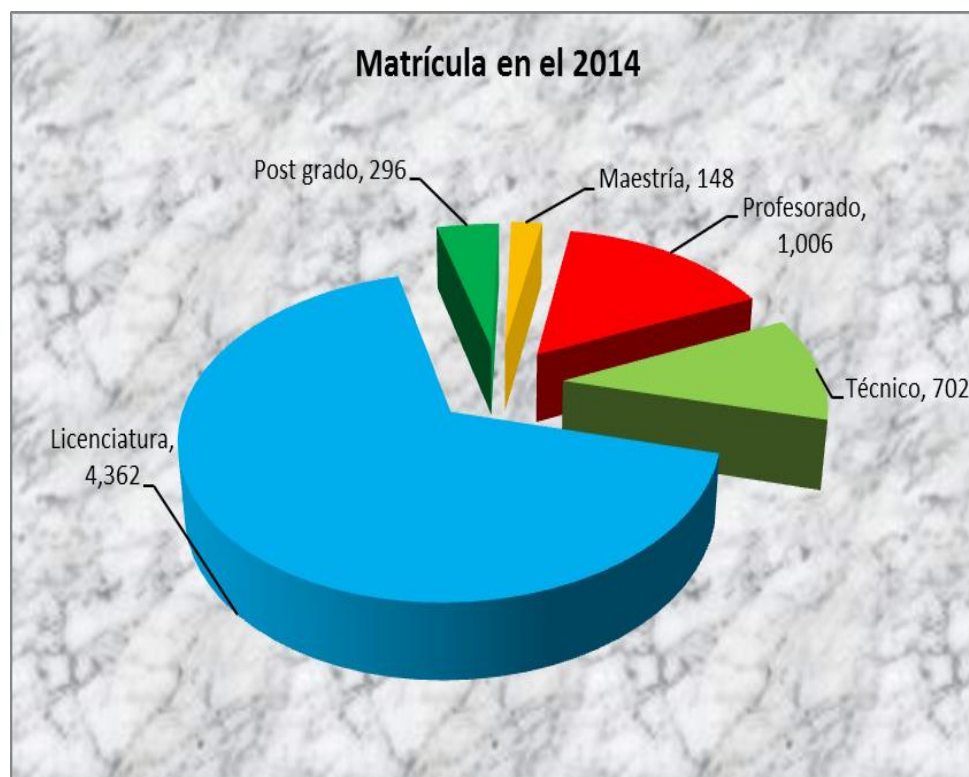
AÑOS: 2013

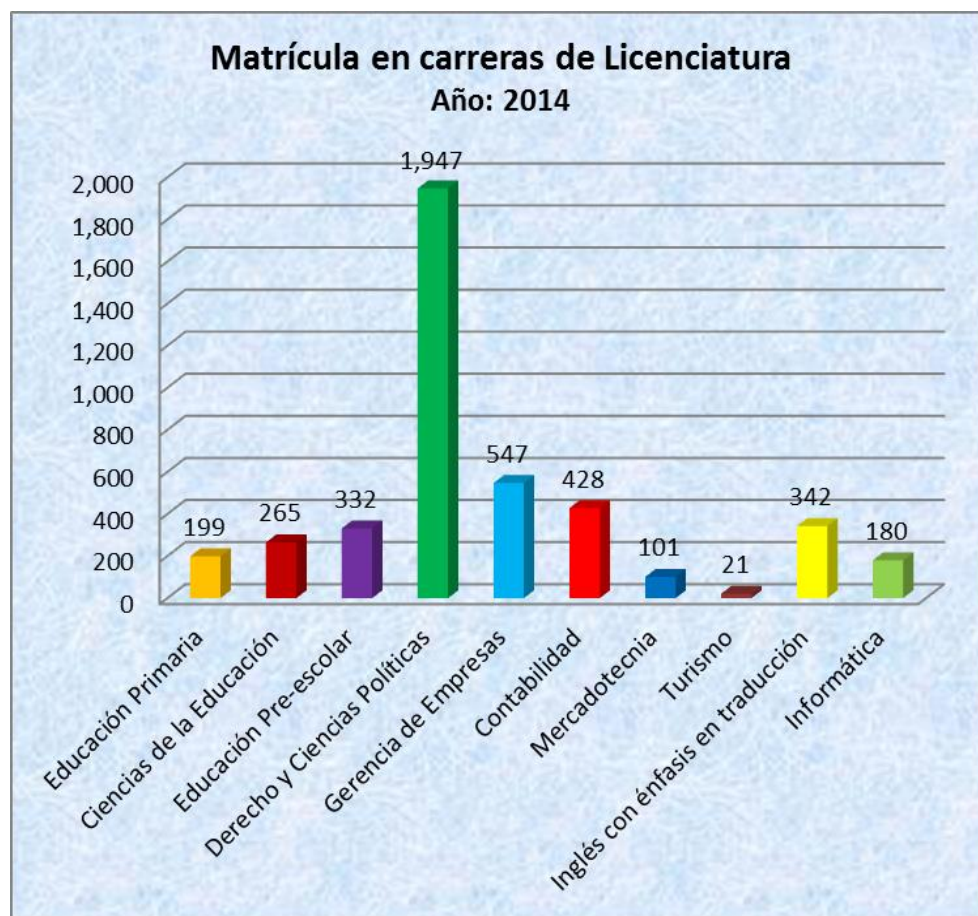
SEDES	FACULTAD DE DERECHO Y CIENCIAS POLÍTICAS	FACULTAD DE CIENCIAS DE LA EDUCACIÓN Y HUMANIDADES		FACULTAD DE CIENCIAS DE LA ADMINISTRACIÓN	FACULTAD DE CIENCIAS TECNOLÓGICAS	TOTAL
	DERECHO	EDUCACIÓN	INGLÉS	GERENCIA	INFORMÁTICA	
CHANGUINOLA	9	32	5	3	8	57
CHITRE	10	17	4	20	0	51
DAVID	24	41	8	28	10	111
LA CHORRERA	7	13	4	6	3	33
METETI	5	11	0	6	0	22
PANAMA	22	25	4	21	5	77
PENONOME	10	8	7	20	9	54
SANTIAGO	22	52	13	26	4	117
TOTAL	109	199	45	130	39	522

La Universidad desarrolla la modalidad semipresencial, en la cual los cursos de las carreras se desarrollan en un mes. Los profesores parciales son contratados para desarrollar el curso en un mes.

MATRÍCULA

- La matrícula en el 2014 fue de 6,514 estudiantes, los cuales se desglosan en la siguiente forma:
 - ❖ 1,006 estudiantes matriculados en carreras de profesorado
 - ❖ 702 estudiantes matriculados en carreras técnicas
 - ❖ 4,362 estudiantes matriculados en carreras de licenciatura
 - ❖ 296 estudiantes matriculados en carreras de postgrado
 - ❖ 148 estudiantes matriculados en carreras de maestrías

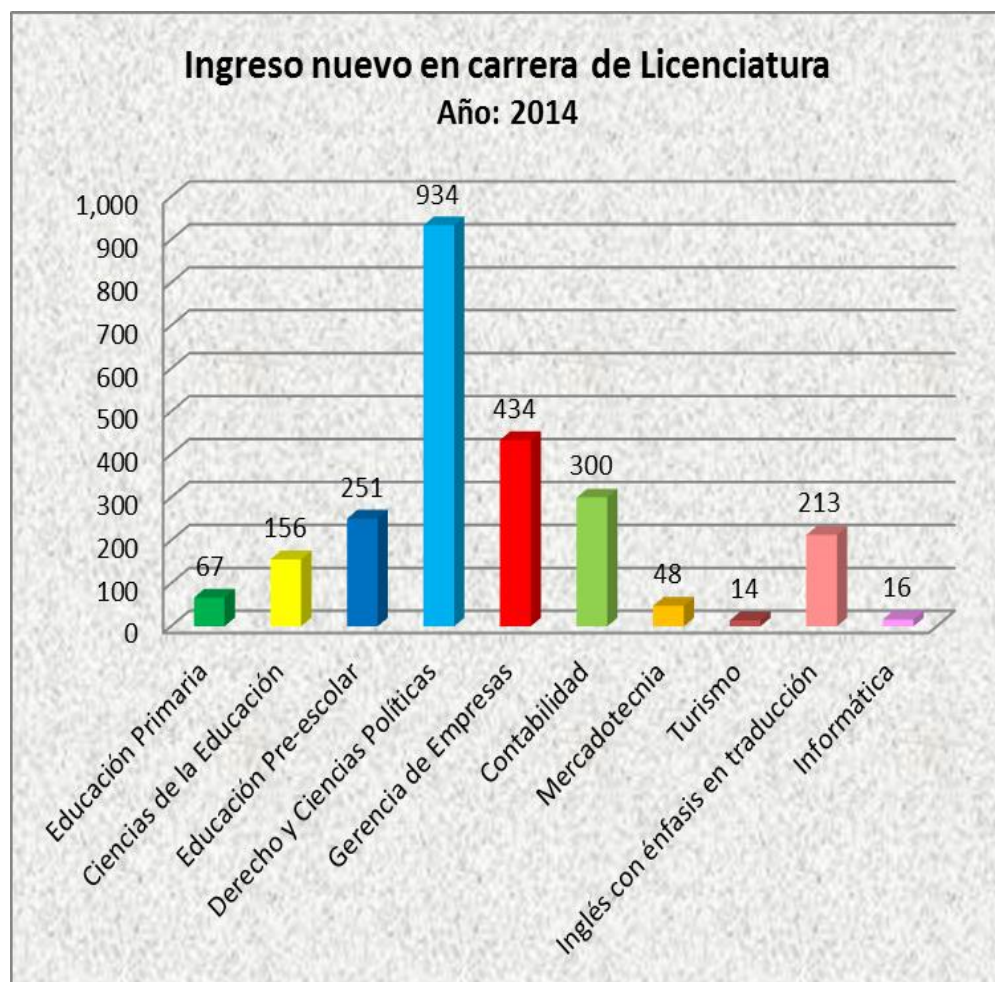




NUEVOS INGRESOS

- En el 2014 ingresaron a la Universidad 4,150 estudiantes nuevos, los cuales se desglosan en la siguiente forma:
 - ❖ 726 estudiantes ingresaron a carreras de profesorado
 - ❖ 565 estudiantes ingresaron a carreras técnicas
 - ❖ 2,433 estudiantes ingresaron a carreras de licenciatura
 - ❖ 360 estudiantes ingresaron a carreras de postgrado
 - ❖ 66 estudiantes ingresaron a carreras de maestrías



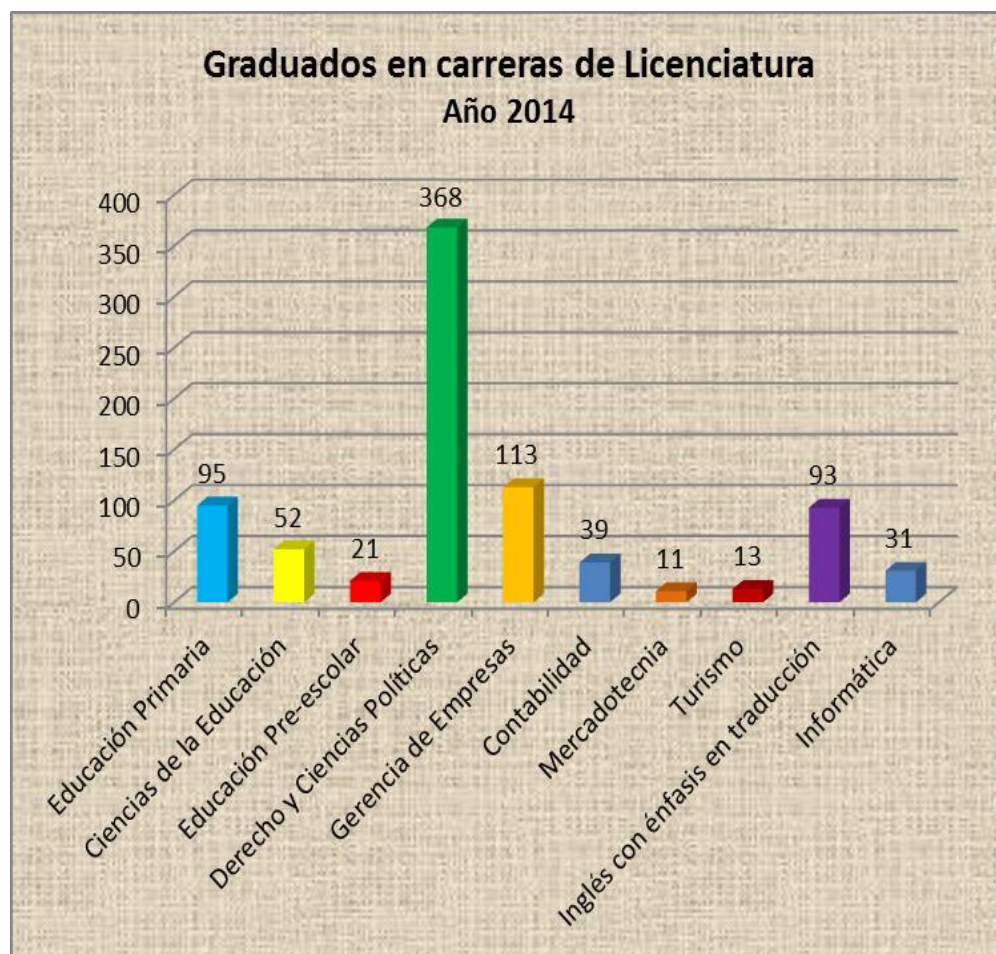


GRADUADOS

- 1,703 estudiantes se graduaron de las distintas carreras que ofrece la Universidad durante el 2014, en la siguiente forma:
 - ❖ 407 graduados de carreras de profesorado
 - ❖ 136 graduados de carreras técnicas
 - ❖ 836 graduados de carreras de licenciatura
 - ❖ 209 graduados de carreras de postgrado
 - ❖ 115 graduados de carreras de maestría









ISAE UNIVERSIDAD

MATRÍCULA, INGRESO NUEVO, GRADUADO, PORCENTAJE POR FACULTAD

SEDE: REPÚBLICA DE PANAMÁ

AÑOS: 2014

FACULTAD	MATRÍCULA	% de matrícula	INGRESO NUEVO	% de ingreso nuevo	GRADUADO	% de graduado
Derecho y Ciencias Políticas	1,947	30	934	23	368	22
Ciencias de la Administración	1,243	19	937	23	196	12
Ciencias de la Educación y Humanidades	2,356	36	1,568	38	711	42
Ciencias Tecnológicas	524	8	285	7	104	6
Post Grado	444	7	426	10	324	19
TOTAL	6,514	100	4,150	100	1,703	100

SEDES

Sede:	Changuinola
Provincia:	Bocas de Toro
Distrito:	Changuinola
Corregimiento:	Changuinola
Dirección:	Finca N° 11, diagonal al antiguo “corrugado”. Edificio propio, inaugurado el 7 de enero de 2015.
Inauguración:	Mayo de 1998
Coordinadora de Enlace:	Minerva Ocampos
Teléfono:	758-9362
Número de funcionarios:	4
Matrícula:	585 estudiantes en 2014 <ul style="list-style-type: none">❖ 212 estudiantes matriculados en carreras de profesorado❖ 128 estudiantes matriculados en carreras técnicas❖ 222 estudiantes matriculados en carreras de licenciatura❖ 23 estudiantes matriculados en carreras de maestrías
Primer ingreso:	290 estudiantes en 2014 <ul style="list-style-type: none">❖ 265 estudiantes en el I cuatrimestre de 2014❖ 18 estudiantes en el II cuatrimestre de 2014❖ 7 estudiantes en el III cuatrimestre de 2014

Egresado: 117 graduados en 2014

- ❖ 42 graduados en el I cuatrimestre de 2014
- ❖ 33 graduados en el II cuatrimestre de 2014
- ❖ 42 graduados en el III cuatrimestre de 2014



ISAE UNIVERSIDAD

MATRÍCULA, INGRESO NUEVO Y GRADUADO POR FACULTAD

SEDE: CHANGUINOLA

AÑOS: 2014

FACULTAD	MATRÍCULA	INGRESO NUEVO	GRADUADO
Derecho y Ciencias Políticas	71	30	3
Ciencias de la Administración	52	36	7
Ciencias de la Educación y Humanidades	390	194	90
Ciencias Tecnológicas	49	25	13
Post Grado	23	5	4
TOTAL	585	290	117

Anuario Estadístico 2014

Sede:	Chitré
Provincia:	Herrera
Distrito:	Chitré
Corregimiento:	Chitré
Dirección:	Calle Francisco Corro Ríos, diagonal al estadio Rico Cedeño
Inauguración:	Julio de 1999
Coordinadora de Enlace:	Fidelina Navarro
Teléfono:	996-7528
Número de funcionarios:	7

Matrícula:	406 estudiantes en 2014
❖	52 estudiantes matriculados en carreras de profesorado
❖	45 estudiantes matriculados en carreras técnicas
❖	278 estudiantes matriculados en carreras de licenciatura
❖	31 estudiantes matriculados en carreras de postgrado
❖	0 estudiantes matriculados en carreras de maestrías

Primer ingreso:	114 estudiantes en 2014
❖	45 estudiantes en el I cuatrimestre de 2014
❖	24 estudiantes en el II cuatrimestre de 2014
❖	45 estudiantes en el III cuatrimestre de 2014

Egresado: 172 graduados en 2014

- ❖ 75 graduados en el I cuatrimestre de 2014
- ❖ 43 graduados en el II cuatrimestre de 2014
- ❖ 54 graduados en el III cuatrimestre de 2014



ISAE UNIVERSIDAD

MATRÍCULA, INGRESO NUEVO Y GRADUADO POR FACULTAD

SEDE: CHITRÉ

AÑOS: 2014

FACULTAD	MATRÍCULA	INGRESO NUEVO	GRADUADO
Derecho y Ciencias Políticas	103	27	16
Ciencias de la Administración	95	36	29
Ciencias de la Educación y Humanidades	130	34	90
Ciencias Tecnológicas	47	2	3
Post Grado	31	15	34
TOTAL	406	114	172

Anuario Estadístico 2014

Centro Regional:	David
Provincia:	Chiriquí
Distrito:	David
Corregimiento:	David
Dirección:	Barrio San Mateo, Ave. 7 oeste y calle B sur, posterior al Colegio San Mateo
Inauguración:	Mayo de 1998
Coordinador de Enlace:	Plutarco Arrocha
Teléfono:	777-2405
Número de funcionarios:	19

Matrícula:	1,180 estudiantes en 2014
❖	172 estudiantes matriculados en carreras de profesorado
❖	91 estudiantes matriculados en carreras técnicas
❖	836 estudiantes matriculados en carreras de licenciatura
❖	81 estudiantes matriculados en carreras de postgrado
❖	0 estudiantes matriculados en carreras de maestrías

Primer ingreso:	802 estudiantes en 2014
❖	626 estudiantes en el I cuatrimestre de 2014
❖	84 estudiantes en el II cuatrimestre de 2014
❖	92 estudiantes en el III cuatrimestre de 2014

Egresado: 333 graduados en 2014

- ❖ 104 graduados en el I cuatrimestre de 2014
- ❖ 96 graduados en el II cuatrimestre de 2014
- ❖ 133 graduados en el III cuatrimestre de 2014



ISAE UNIVERSIDAD

MATRÍCULA, INGRESO NUEVO Y GRADUADO POR FACULTAD

SEDE: DAVID

AÑOS: 2014

FACULTAD	MATRÍCULA	INGRESO NUEVO	GRADUADO
Derecho y Ciencias Políticas	357	147	101
Ciencias de la Administración	270	194	42
Ciencias de la Educación y Humanidades	397	309	125
Ciencias Tecnológicas	75	61	21
Post Grado	81	91	44
TOTAL	1,180	802	333

Sede:	Metetí
Provincia:	Darién
Distrito:	Pinogana
Corregimiento:	Metetí
Dirección:	Vía Principal del Punuloso
Inauguración:	Marzo de 2000
Coordinador de Enlace:	Rafael Avilés
Teléfono:	299-6517
Número de funcionarios:	11

Matrícula:	405 estudiantes en 2014
❖	68 estudiantes matriculados en carreras de profesorado
❖	88 estudiantes matriculados en carreras técnicas
❖	199 estudiantes matriculados en carreras de licenciatura
❖	41 estudiantes matriculados en carreras de postgrado
❖	9 estudiantes matriculados en carreras de maestrías

Primer ingreso:	239 estudiantes en 2014
❖	195 estudiantes en el I cuatrimestre de 2014
❖	44 estudiantes en el II cuatrimestre de 2014
❖	0 estudiantes en el III cuatrimestre de 2014

Egresado: 63 graduados en 2014

- ❖ 16 graduados en el I cuatrimestre de 2014
- ❖ 25 graduados en el II cuatrimestre de 2014
- ❖ 22 graduados en el III cuatrimestre de 2014



ISAE UNIVERSIDAD

MATRÍCULA, INGRESO NUEVO Y GRADUADO POR FACULTAD

SEDE: METETÍ

AÑOS: 2014

FACULTAD	MATRÍCULA	INGRESO NUEVO	GRADUADO
Derecho y Ciencias Políticas	58	27	3
Ciencias de la Administración	76	38	5
Ciencias de la Educación y Humanidades	138	84	34
Ciencias Tecnológicas	83	29	0
Post Grado	50	61	21
TOTAL	405	239	63

Campus:	Panamá
Provincia:	Panamá
Distrito:	Panamá
Corregimiento:	Bella Vista
Dirección:	El Carmen, Ave. Ramón Arias, Edificio Maheli # 4
Inauguración:	Febrero de 2000
Coordinador de sede:	Campus central
Teléfono:	278-1432
Número de funcionarios:	65
Matrícula:	2,019 estudiantes en 2014
	<ul style="list-style-type: none">❖ 207 estudiantes matriculados en carreras de profesorado❖ 145 estudiantes matriculados en carreras técnicas❖ 1,527 estudiantes matriculados en carreras de licenciatura❖ 87 estudiantes matriculados en carreras de postgrado❖ 53 estudiantes matriculados en carreras de maestrías
Primer ingreso:	1,598 estudiantes en 2014
	<ul style="list-style-type: none">❖ 748 estudiantes en el I cuatrimestre de 2014❖ 499 estudiantes en el II cuatrimestre de 2014❖ 351 estudiantes en el III cuatrimestre de 2014

Egresado: 527 graduados en 2014

- ❖ 177 graduados en el I cuatrimestre de 2014
- ❖ 213 graduados en el II cuatrimestre de 2014
- ❖ 137 graduados en el III cuatrimestre de 2014



ISAE UNIVERSIDAD

MATRÍCULA, INGRESO NUEVO Y GRADUADO POR FACULTAD

SEDE: PANAMÁ

AÑOS: 2014

FACULTAD	MATRÍCULA	INGRESO NUEVO	GRADUADO
Derecho y Ciencias Políticas	801	489	172
Ciencias de la Administración	473	412	88
Ciencias de la Educación y Humanidades	509	466	117
Ciencias Tecnológicas	96	96	34
Post Grado	140	135	116
TOTAL	2,019	1,598	527

Anuario Estadístico 2014

Sede:	Penonomé
Provincia:	Coclé
Distrito:	Penonomé
Corregimiento:	Penonomé
Dirección:	Calle Juan Demóstenes Arosemena, Edificio Antiguo Súper Piso.
Inauguración:	Julio de 2001
Coordinadora de Enlace:	Asucena Arosemena
Teléfono:	997-9697
Número de funcionarios:	7

Matrícula:	536 estudiantes en 2014
❖	45 estudiantes matriculados en carreras de profesorado
❖	35 estudiantes matriculados en carreras técnicas
❖	425 estudiantes matriculados en carreras de licenciatura
❖	0 estudiantes matriculados en carreras de postgrado
❖	31 estudiantes matriculados en carreras de maestrías

Primer ingreso:	349 estudiantes en 2014
❖	251 estudiantes en el I cuatrimestre de 2014
❖	40 estudiantes en el II cuatrimestre de 2014
❖	58 estudiantes en el III cuatrimestre de 2014

Egresado: 117 graduados en 2014

- ❖ 47 graduados en el I cuatrimestre de 2014
- ❖ 38 graduados en el II cuatrimestre de 2014
- ❖ 32 graduados en el III cuatrimestre de 2014



ISAE UNIVERSIDAD

MATRÍCULA, INGRESO NUEVO Y GRADUADO POR FACULTAD

SEDE: PENONOMÉ

AÑOS: 2014

FACULTAD	MATRÍCULA	INGRESO NUEVO	GRADUADO
Derecho y Ciencias Políticas	157	58	23
Ciencias de la Administración	105	118	13
Ciencias de la Educación y Humanidades	170	93	43
Ciencias Tecnológicas	73	40	14
Post Grado	31	40	24
TOTAL	536	349	117

Sede:	Santiago
Provincia:	Veraguas
Distrito:	Santiago
Corregimiento:	Santiago
Dirección:	Calle 9, Edificio Bimbo, al lado del Tribunal Electoral
Inauguración:	Noviembre de 1998
Coordinadora de Enlace:	María Eugenia Hernández
Teléfono:	998-0648
Número de funcionarios:	12
Matrícula:	1,106 estudiantes en 2014
	<ul style="list-style-type: none">❖ 214 estudiantes matriculados en carreras de profesorado❖ 145 estudiantes matriculados en carreras técnicas❖ 679 estudiantes matriculados en carreras de licenciatura❖ 32 estudiantes matriculados en carreras de postgrado❖ 36 estudiantes matriculados en carreras de maestrías
Primer ingreso:	548 estudiantes en 2014
	<ul style="list-style-type: none">❖ 416 estudiantes en el I cuatrimestre de 2014❖ 42 estudiantes en el II cuatrimestre de 2014❖ 90 estudiantes en el III cuatrimestre de 2014

Egresado: 302 graduados en 2014

- ❖ 122 graduados en el I cuatrimestre de 2014
- ❖ 105 graduados en el II cuatrimestre de 2014
- ❖ 75 graduados en el III cuatrimestre de 2014



ISAE UNIVERSIDAD

MATRÍCULA, INGRESO NUEVO Y GRADUADO POR FACULTAD

SEDE: SANTIAGO

AÑOS: 2014

FACULTAD	MATRÍCULA	INGRESO NUEVO	GRADUADO
Derecho y Ciencias Políticas	294	84	22
Ciencias de la Administración	113	61	11
Ciencias de la Educación y Humanidades	539	318	185
Ciencias Tecnológicas	92	32	19
Post Grado	68	53	65
TOTAL	1,106	548	302

Sede:	La Chorrera
Provincia:	Panamá
Distrito:	La Chorrera
Corregimiento:	La Chorrera
Dirección:	Barrio Balboa, Guayavitos, Santiago Barraza
Inauguración:	Abril de 2007
Coordinador de Enlace:	Humberto Jaén
Teléfono:	253-0747
Número de funcionarios:	7
Matrícula:	277 estudiantes en 2014 <ul style="list-style-type: none">❖ 36 estudiantes matriculados en carreras de profesorado❖ 25 estudiantes matriculados en carreras técnicas❖ 196 estudiantes matriculados en carreras de licenciatura❖ 7 estudiantes matriculados en carreras de postgrado❖ 13 estudiantes matriculados en carreras de maestrías
Primer ingreso:	210 estudiantes en 2014 <ul style="list-style-type: none">❖ 162 estudiantes en el I cuatrimestre de 2014❖ 25 estudiantes en el II cuatrimestre de 2014❖ 23 estudiantes en el III cuatrimestre de 2014

Egresado: 72 graduados en 2014

- ❖ 29 graduados en el I cuatrimestre de 2014
- ❖ 7 graduados en el II cuatrimestre de 2014
- ❖ 36 graduados en el III cuatrimestre de 2014



ISAE UNIVERSIDAD

MATRÍCULA, INGRESO NUEVO Y GRADUADO POR FACULTAD

SEDE: LA CHORRERA

AÑOS: 2014

FACULTAD	MATRÍCULA	INGRESO NUEVO	GRADUADO
Derecho y Ciencias Políticas	106	72	28
Ciencias de la Administración	59	42	1
Ciencias de la Educación y Humanidades	83	70	27
Ciencias Tecnológicas	9	0	0
Post Grado	20	26	16
TOTAL	277	210	72

ANEXO

Anuario Estadístico 2014



ISAE UNIVERSIDAD

MATRÍCULA POR CARRERA, SEGÚN SEXO

Año: 2014

CARRERAS	TOTAL	HOMBRE	MUJER
Profesorado en:			
Educación Primaria	732	216	516
Educación Media Diversificada	154	41	113
Educación	120	13	107
Técnico en:			
Informática	344	187	157
Turismo	146	44	102
Inglés	212	67	145
Licenciatura en:			
Educación Primaria	199	34	165
Ciencias de la Educación	265	54	211
Educación Pre-escolar	332	16	316
Derecho y Ciencias Políticas	1,947	838	1,109
Gerencia de Empresas	547	150	397
Contabilidad	428	99	329
Mercadotecnia	101	34	67
Turismo	21	3	18
Inglés con énfasis en traducción	342	100	242
Informática	180	72	108
Postgrado en:			
Alta Gerencia	66	12	54
Derecho Procesal	15	10	5
Docencia Superior	190	68	122
Especialista en Derecho de Familia	25	10	15
Maestría en:			
Gerencia de Empresas			
con énfasis en: Mercadotecnia y Publicidad	0		
Gerencia de Recursos Humanos	13	1	12
Finanzas	1	0	1
Contabilidad	1	0	1
Docencia Superior	106	37	69
Derecho Procesal	17	11	6
Derecho de Familia, Niñez y Adolescencia	10	3	7
TOTAL	6,514	2,120	4,394



ISAE UNIVERSIDAD
MATRÍCULA POR SEDES, SEGÚN SEXO
AÑOS: 2014

SEDES	TOTAL	HOMBRE	MUJER
CHANGUINOLA	585	158	427
CHITRE	406	119	287
LA CHORRERA	277	76	201
DAVID	1,180	343	837
METETI	405	135	270
PANAMA	2,019	752	1,267
PENONOME	536	162	374
SANTIAGO	1,106	375	731
TOTAL	6,514	2,120	4,394



ISAE UNIVERSIDAD

INGRESOS NUEVOS POR CARRERA, SEGÚN SEXO

Año: 2014

CARRERAS	TOTAL	HOMBRE	MUJER
Profesorado en:			
Educación Primaria	485	124	361
Educación Media Diversificada	89	27	62
Educación	152	28	124
Técnico en:			
Informática	269	153	116
Turismo	141	46	95
Inglés	155	52	103
Licenciatura en:			
Educación Primaria	67	9	58
Ciencias de la Educación	156	35	121
Educación Pre-escolar	251	30	221
Derecho y Ciencias Políticas	934	430	504
Gerencia de Empresas	434	135	299
Contabilidad	300	79	221
Mercadotecnia	48	12	36
Turismo	14	4	10
Inglés con énfasis en traducción	213	67	146
Informática	16	6	10
Postgrado en:			
Alta Gerencia	71	15	56
Derecho Procesal	13	5	8
Docencia Superior	229	84	145
Especialista en Derecho de Familia	47	16	31
Maestría en:			
Gerencia de Empresas			
Gerencia de Empresas en Mercadotecnia y Publicidad	0		
Gerencia de Empresas en Gerencia de Recursos Humanos	0		
Gerencia de Empresas en Finanzas	0		
Contabilidad	1	0	1
Docencia Superior	51	12	39
Derecho Procesal	14	10	4
Derecho de Familia, Niñez y Adolescencia	0		
TOTAL	4,150	1,379	2,771



ISAE UNIVERSIDAD
INGRESO NUEVO POR SEDES, SEGÚN SEXO
AÑOS: 2014

SEDES	TOTAL	HOMBRE	MUJER
CHANGUINOLA	290	89	201
CHITRE	114	20	94
LA CHORRERA	210	60	150
DAVID	802	236	566
METETI	239	87	152
PANAMA	1598	618	980
PENONOME	349	101	248
SANTIAGO	548	168	380
TOTAL	4,150	1,379	2,771

Anuario Estadístico 2014



ISAE UNIVERSIDAD

GRADUADOS POR CARRERA, SEGÚN SEXO

Año: 2014

CARRERAS	TOTAL	HOMBRE	MUJER
Profesorado en:			
Educación Primaria	269	45	224
Educación Media Diversificada	72	20	52
Educación	66	8	58
Técnico en:			
Informática	73	32	41
Turismo	20	5	15
Inglés	43	11	32
Licenciatura en:			
Educación Primaria	95	18	77
Ciencias de la Educación	52	6	46
Educación Pre-escolar	21	0	21
Derecho y Ciencias Políticas	368	151	217
Gerencia de Empresas	113	31	82
Contabilidad	39	5	34
Mercadotecnia	11	2	9
Turismo	13	2	11
Inglés con énfasis en traducción	93	16	77
Informática	31	11	20
Postgrado en:			
Alta Gerencia	27	7	20
Derecho Procesal	22	12	10
Docencia Superior	149	45	104
Especialista en Derecho de Familia	11	5	6
Maestría en:			
Gerencia de Empresas			
con énfasis en: Mercadotecnia y Publicidad	0		
Gerencia de Recursos Humanos	3	1	2
Finanzas	0		
Contabilidad	2	0	2
Docencia Superior	94	32	62
Derecho Procesal	11	3	8
Derecho de Familia, Niñez y Adolescencia	5	1	4
TOTAL	1,703	469	1,234



ISAE UNIVERSIDAD
GRADUADOS POR SEDES, SEGÚN SEXO
AÑOS: 2014

SEDES	TOTAL	HOMBRE	MUJER
CHANGUINOLA	117	24	93
CHITRE	172	42	130
LA CHORRERA	72	19	53
DAVID	333	89	244
METETI	63	13	50
PANAMÁ	527	175	352
PENONOMÉ	117	35	82
SANTIAGO	302	72	230
TOTAL	1,703	469	1,234

CARRERAS POR SEDES

Anuario Estadístico 2014



ISAE UNIVERSIDAD MATRÍCULA POR CARRERA, SEGÚN ENLACE Y SEXO AÑO: 2014

CARRERAS	GRAN TOTAL			Panamá			David			Santiago			Chitré			Changuinola			Penonomé			Metetí			La Chorrera		
	TOTAL	HOMBRE	MUJER	TOTAL	HOMBRE	MUJER	TOTAL	HOMBRE	MUJER	TOTAL	HOMBRE	MUJER	TOTAL	HOMBRE	MUJER	TOTAL	HOMBRE	MUJER	TOTAL	HOMBRE	MUJER	TOTAL	HOMBRE	MUJER	TOTAL	HOMBRE	MUJER
Profesorado en:																											
Educación Primaria	732	216	516	164	32	132	111	28	83	143	70	73	17	3	14	169	44	125	36	8	28	60	23	37	32	8	24
Educación Media Diversificada	154	41	113	32	8	24	0			71	19	52	22	5	17	8	4	4	9	2	7	8	3	5	4	0	4
Educación	120	13	107	11	1	10	61	6	55	0			13	0	13	35	6	29	0			0			0		
Técnico en:																											
Informática	344	187	157	79	61	18	61	32	29	66	33	33	39	21	18	49	15	34	0			41	19	22	9	6	3
Turismo	146	44	102	36	17	19	30	8	22	22	4	18	6	1	5	0			35	7	28	17	7	10	0		
Inglés	212	67	145	30	11	19	0			57	12	45	0			79	32	47	0			30	10	20	16	2	14
Licenciatura en:																											
Educación Primaria	199	34	165	61	11	50	70	11	59	0			22	2	20	33	9	24	0			0			13	1	12
Ciencias de la Educación	265	54	211	18	6	12	52	9	43	195	39	156	0			0			0			0			0		
Educación Pre-escolar	0	0	0	0			0			0			0			0			0			0			0		
con énfasis en: Administración de Centro Preescolares	1	0	1	1	0	1	0			0			0			0			0			0			0		
Estimulación Temprana	274	15	259	93	10	83	37	0	37	28	0	28	31	0	31	44	3	41	0			31	2	29	10	0	10
Educación Inclusiva	57	1	56	0			0			35	1	34	0			22	0	22	0			0			0		
Derecho y Ciencias Políticas	1,947	838	1,109	801	381	420	357	141	216	294	132	162	103	41	62	71	31	40	157	49	108	58	23	35	106	40	66
Gerencia de Empresas	547	150	397	177	55	122	138	36	102	37	9	28	52	15	37	22	2	20	46	15	31	44	11	33	31	7	24
Contabilidad	428	99	329	181	42	139	76	17	59	54	14	40	24	3	21	26	6	20	24	10	14	15	4	11	28	3	25
Mercadotecnia	101	34	67	68	17	51	20	8	12	0			13	9	4	0			0			0			0		
Turismo	21	3	18	11	3	8	6	0	6	0			0			4	0	4	0			0			0		
Inglés con énfasis en traducción	342	100	242	99	33	66	66	18	48	10	0	10	25	10	15	0			125	35	90	9	2	7	8	2	6
Informática	0	0	0	0			0			0			0			0			0			0			0		
con énfasis en: Sistemas de Información	137	48	89	0			0			14	6	8	8	0	8	0			73	25	48	42	17	25	0		
Auditoría de Sistemas	43	24	19	17	14	3	14	5	9	12	5	7	0			0			0			0			0		
Postgrado en:																											
Alta Gerencia	66	12	54	30	5	25	17	4	13	0			10	2	8	0			0			9	1	8	0		
Derecho Procesal	15	10	5	15	10	5	0			0			0			0			0			0			0		
Docencia Superior	190	68	122	33	14	19	48	16	32	32	14	18	21	7	14	17	4	13	0			32	10	22	7	3	4
Derecho de Familia	25	10	15	9	6	3	16	4	12	0			0			0			0			0			0		
Maestría en:																											
Gerencia de Empresas	0	0	0	0			0			0			0			0			0			0			0		
con énfasis en: Mercadotecnia y Publicidad	0	0	0	0			0			0			0			0			0			0			0		
Gerencia de Recursos Humanos	13	1	12	13	1	12	0			0			0			0			0			0			0		
Finanzas	1	0	1	1	0	1	0			0			0			0			0			0			0		
Contabilidad	1	0	1	1	0	1	0			0			0			0			0			0			0		
Docencia Superior	106	37	69	25	9	16	0			22	8	14	0			6	2	4	31	11	20	9	3	6	13	4	9
Derecho Procesal	17	11	6	3	2	1	0			14	9	5	0			0			0			0			0		
Derecho de Familia, Niñez y Adolescencia	10	3	7	10	3	7	0			0			0			0			0			0			0		
TOTAL	6,514	2,120	4,394	2,019	752	1,267	1,180	343	837	1,106	375	731	406	119	287	585	158	427	536	162	374	405	135	270	277	76	201

Anuario Estadístico 2014



ISAE UNIVERSIDAD

INGRESO NUEVO POR CARRERA, SEGÚN ENLACE Y SEXO

AÑO: 2014

CARRERAS	GRAN TOTAL			Panamá			David			Santiago			Chitré			Changuinola			Penonomé			Metetí			La Chorrera		
	TOTAL	HOMBRE	MUJER	TOTAL	HOMBRE	MUJER	TOTAL	HOMBRE	MUJER	TOTAL	HOMBRE	MUJER	TOTAL	HOMBRE	MUJER	TOTAL	HOMBRE	MUJER	TOTAL	HOMBRE	MUJER	TOTAL	HOMBRE	MUJER	TOTAL	HOMBRE	MUJER
Profesorado en:																											
Educación Primaria	485	124	361	148	29	119	94	22	72	86	30	56	4	0	4	86	28	58	18	4	14	31	9	22	18	2	16
Educación Media Diversificada	89	27	62	25	6	19	0			36	15	21	7	1	6	0			19	5	14	2	0	2	0		
Educación	152	28	124	12	3	9	49	4	45	42	11	31	17	3	14	32	7	25	0			0			0		
Técnico en:																											
Informática	269	153	116	92	66	26	61	35	26	20	9	11	2	0	2	25	11	14	40	15	25	29	17	12	0		
Turismo	141	46	95	35	17	18	25	5	20	13	4	9	0			0			48	13	35	13	5	8	7	2	5
Inglés	155	52	103	43	15	28	8	1	7	37	8	29	3	0	3	34	19	15	0			24	8	16	6	1	5
Licenciatura en:																											
Educación Primaria	67	9	58	29	4	25	3	0	3	0			1	0	1	21	3	18	0			0			13	2	11
Ciencias de la Educación	156	35	121	33	9	24	54	9	45	65	15	50	0			0			0			4	2	2	0		
Educación Pre-escolar	0	0	0	0			0			0			0			0			0			0			0		
con énfasis en: Administración de Centro Preescolares	1	0	1	0			0			0			0			0			0			1	0	1	0		
Estimulación Temprana	234	30	204	97	25	72	47	1	46	28	0	28	0			21	1	20	0			21	3	18	20	0	20
Educación Inclusiva	16	0	16	0			2	0	2	14	0	14	0			0			0			0			0		
Derecho y Ciencias Políticas	934	430	504	489	248	241	147	61	86	84	36	48	27	9	18	30	11	19	58	20	38	27	9	18	72	36	36
Gerencia de Empresas	434	135	299	179	58	121	108	35	73	25	7	18	19	4	15	22	7	15	40	12	28	24	8	16	17	4	13
Contabilidad	300	79	221	149	46	103	50	11	39	23	7	16	15	2	13	14	2	12	30	9	21	1	1	0	18	1	17
Mercadotecnia	48	12	36	36	8	28	10	3	7	0			2	1	1	0			0			0			0		
Turismo	14	4	10	13	4	9	1	0	1	0			0			0			0			0			0		
Inglés con énfasis en traducción	213	67	146	79	31	48	52	19	33	10	0	10	2	0	2	0			56	14	42	1	0	1	13	3	10
Informática	0	0	0	0			0			0			0			0			0			0			0		
con énfasis en: Sistemas de Información	0	0	0	0			0			0			0			0			0			0			0		
Auditoría de Sistemas	16	6	10	4	1	3	0			12	5	7	0			0			0			0			0		
Postgrado en:																											
Alta Gerencia	71	15	56	38	9	29	13	2	11	1	1	0	0			0			10	2	8	9	1	8	0		
Derecho Procesal	13	5	8	13	5	8	0			0			0			0			0			0			0		
Docencia Superior	229	84	145	67	29	38	61	23	38	22	6	16	8	0	8	5	0	5	0			40	17	23	26	9	17
	47	16	31	13	4	9	17	5	12	0			5	0	5	0			0			12	7	5	0		
Maestría en:																											
Gerencia de Empresas	0	0	0	0			0			0			0			0			0			0			0		
con énfasis en: Mercadotecnia y Publicidad	0	0	0	0			0			0			0			0			0			0			0		
Gerencia de Recursos Humanos	0	0	0	0			0			0			0			0			0			0			0		
Finanzas	0	0	0	0			0			0			0			0			0			0			0		
Contabilidad	1	0	1	1	0	1	0			0			0			0			0			0			0		
Docencia Superior	51	12	39	1	0	1	0			19	5	14	1	0	1	0			30	7	23	0			0		
Derecho Procesal	14	10	4	2	1	1	0			11	9	2	1	0	1	0			0			0			0		
Derecho de Familia, Niñez y Adolescencia	0	0	0	0			0			0			0			0			0			0			0		
TOTAL	4,150	1,379	2,771	1,598	618	980	802	236	566	548	168	380	114	20	94	290	89	201	349	101	248	239	87	152	210	60	150

Anuario Estadístico 2014



ISAE UNIVERSIDAD

GRADUADO POR CARRERA, SEGÚN ENLACE Y SEXO

AÑO: 2014

CARRERAS	GRAN TOTAL			Panamá			David			Santiago			Chitré			Changuinola			Penonomé			Metetí			La Chorrera		
	TOTAL	HOMBRE	MUJER	TOTAL	HOMBRE	MUJER	TOTAL	HOMBRE	MUJER	TOTAL	HOMBRE	MUJER	TOTAL	HOMBRE	MUJER	TOTAL	HOMBRE	MUJER	TOTAL	HOMBRE	MUJER	TOTAL	HOMBRE	MUJER	TOTAL	HOMBRE	MUJER
Profesorado en:																											
Educación Primaria	269	45	224	61	8	53	40	8	32	59	12	47	15	2	13	55	9	46	11	1	10	18	3	15	10	2	8
Educación Media Diversificada	72	20	52	3	0	3	2	0	2	21	8	13	25	6	19	5	2	3	12	4	8	1	0	1	3	0	3
Educación	66	8	58	0			30	5	25	12	0	12	17	2	15	0			0			7	1	6	0		
Técnico en:																											
Informática	73	32	41	22	14	8	19	9	10	16	5	11	3	0	3	9	3	6	4	1	3	0			0		
Turismo	20	5	15	9	3	6	5	0	5	0			0			0			5	2	3	1	0	1	0		
Inglés	43	11	32	10	6	4	0			23	1	22	6	1	5	2	1	1	0			1	1	0	1	1	0
Licenciatura en:																											
Educación Primaria	95	18	77	21	2	19	23	4	19	8	2	6	10	2	8	22	4	18	1	0	1	7	3	4	3	1	2
Ciencias de la Educación	52	6	46	0			10	1	9	42	5	37	0			0			0			0			0		
Educación Pre-escolar	0	0	0	0			0			0			0			0			0			0			0		
con énfasis en: Administración de Centro Preescolares	1	0	1	1	0	1	0			0			0			0			0			0			0		
Estimulación Temprana	14	0	14	7	0	7	2	0	2	0			0			0			0			0			5	0	5
Educación Inclusiva	6	0	6	0			1	0	1	1	0	1	0			4	0	4	0			0			0		
Derecho y Ciencias Políticas	368	151	217	172	72	100	101	39	62	22	6	16	16	7	9	3	0	3	23	12	11	3	1	2	28	14	14
Gerencia de Empresas	113	31	82	32	8	24	26	5	21	11	2	9	27	9	18	7	4	3	7	2	5	2	1	1	1	0	1
Contabilidad	39	5	34	30	4	26	9	1	8	0			0			0			0			0			0		
Mercadotecnia	11	2	9	9	1	8	0			0			2	1	1	0			0			0			0		
Turismo	13	2	11	8	2	6	2	0	2	0			0			0			1	0	1	2	0	2	0		
Inglés con énfasis en traducción	93	16	77	14	2	12	17	5	12	19	2	17	17	4	13	2	0	2	19	3	16	0			5	0	5
Informática	0	0	0	0			0			0			0			0			0			0			0		
con énfasis en: Sistemas de Información	15	5	10	0			0			1	0	1	0			4	1	3	10	4	6	0			0		
Auditoría de Sistemas	16	6	10	12	4	8	2	1	1	2	1	1	0			0			0			0			0		
Postgrado en:																											
Alta Gerencia	27	7	20	17	4	13	4	1	3	0			1	0	1	0			2	1	1	3	1	2	0		
Derecho Procesal	22	12	10	6	1	5	1	0	1	12	10	2	2	1	1	0			1	0	1	0			0		
Docencia Superior	149	45	104	44	21	23	25	8	17	30	9	21	15	4	11	0			14	2	12	9	0	9	12	1	11
Derecho de Familia	11	5	6	7	3	4	0			0			0			0			0			4	2	2	0		
Maestría en:																											
Gerencia de Empresas	0	0	0	0			0			0			0			0			0			0			0		
con énfasis en: Mercadotecnia y Publicidad	0	0	0	0			0			0			0			0			0			0			0		
Gerencia de Recursos Humanos	3	1	2	3	1	2	0			0			0			0			0			0			0		
Finanzas	0	0	0	0			0			0			0			0			0			0			0		
Contabilidad	2	0	2	0			0			0			0			2	0	2	0			0			0		
Docencia Superior	94	32	62	29	15	14	14	2	12	23	9	14	10	3	7	2	0	2	7	3	4	5	0	5	4	0	4
Derecho Procesal	11	3	8	5	3	2	0			0			6	0	6	0			0			0			0		
Derecho de Familia, Niñez y Adolescencia	5	1	4	5	1	4	0			0			0			0			0			0			0		
TOTAL	1,703	469	1,234	527	175	352	333	89	244	302	72	230	172	42	130	117	24	93	117	35	82	63	13	50	72	19	53

CARRERAS POR FACULTAD Y SEDES

Anuario Estadístico 2014



ISAE UNIVERSIDAD
MATRÍCULA POR FACULTAD, SEGÚN ENLACE Y SEXO
AÑO: 2014

FACULTADES	GRAN TOTAL			Panamá			David			Santiago			Chitré			Changuinola			Penonomé			Metetí			La Chorrera			
	TOTAL	HOMBRE	MUJER	TOTAL	HOMBRE	MUJER	TOTAL	HOMBRE	MUJER	TOTAL	HOMBRE	MUJER	TOTAL	HOMBRE	MUJER	TOTAL	HOMBRE	MUJER	TOTAL	HOMBRE	MUJER	TOTAL	HOMBRE	MUJER	TOTAL	HOMBRE	MUJER	
Facultad de Derecho y Ciencias Políticas:																												
Licenciatura en Derecho y Ciencias Políticas	1,947	838	1,109	801	381	420	357	141	216	294	132	162	103	41	62	71	31	40	157	49	108	58	23	35	106	40	66	
Total	1,947	838	1,109	801	381	420	357	141	216	294	132	162	103	41	62	71	31	40	157	49	108	58	23	35	106	40	66	
Facultad de Ciencias de la Administración																												
Técnico en Turismo	146	44	102	36	17	19	30	8	22	22	4	18	6	1	5	0			35	7	28	17	7	10	0			
Licenciatura en Turismo	21	3	18	11	3	8	6	0	6	0			0			4	0	4	0			0			0			
Licenciatura en Contabilidad	428	99	329	181	42	139	76	17	59	54	14	40	24	3	21	26	6	20	24	10	14	15	4	11	28	3	25	
Licenciatura en Gerencia de Empresas	547	150	397	177	55	122	138	36	102	37	9	28	52	15	37	22	2	20	46	15	31	44	11	33	31	7	24	
Licenciatura en Mercadotecnia	101	34	67	68	17	51	20	8	12	0			13	9	4	0			0			0			0			
Total	1,243	330	913	473	134	339	270	69	201	113	27	86	95	28	67	52	8	44	105	32	73	76	22	54	59	10	49	
Facultad de Ciencias de la Educación y Humanidades																												
Profesorado en Educación Primaria	732	216	516	164	32	132	111	28	83	143	70	73	17	3	14	169	44	125	36	8	28	60	23	37	32	8	24	
Profesorado en Educación Media Diversificada	154	41	113	32	8	24	0			71	19	52	22	5	17	8	4	4	9	2	7	8	3	5	4	0	4	
Profesorado en Educación	120	13	107	11	1	10	61	6	55	0			13	0	13	35	6	29	0			0			0			
Técnico en Inglés	212	67	145	30	11	19	0			57	12	45	0			79	32	47	0			30	10	20	16	2	14	
Licenciatura en Educación Primaria	199	34	165	61	11	50	70	11	59	0			22	2	20	33	9	24	0			0			13	1	12	
Licenciatura en Ciencias de la Educación	265	54	211	18	6	12	52	9	43	195	39	156	0			0			0			0			0			
Licenciatura en Educación Pre-escolar																												
con énfasis en:																												
a) Administración de Centros Preescolares	1	0	1	1	0	1	0			0			0			0			0			0			0			
b) Estimulación Temprana	274	15	259	93	10	83	37	0	37	28	0	28	31	0	31	44	3	41	0			31	2	29	10	0	10	
c) Educación Inklusiva	57	1	56	0			0			35	1	34	0			22	0	22	0			0			0			
Licenciatura en Inglés con énfasis en Traducción	342	100	242	99	33	66	66	18	48	10	0	10	25	10	15	0			125	35	90	9	2	7	8	2	6	
Total	2,356	541	1,815	509	112	397	397	72	325	539	141	398	130	20	110	390	98	292	170	45	125	138	40	98	83	13	70	
Facultad de Ciencias Tecnológicas																												
Técnico en Informática	344	187	157	79	61	18	61	32	29	66	33	33	39	21	18	49	15	34	0			41	19	22	9	6	3	
Licenciatura en Informática																												
con énfasis en:																												
a) Sistemas de Información	137	48	89	0			0			14	6	8	8	0	8	0			73	25	48	42	17	25	0			
b) Auditoría de Sistemas	43	24	19	17	14	3	14	5	9	12	5	7	0			0			0			0			0			
Total	524	259	265	96	75	21	75	37	38	92	44	48	47	21	26	49	15	34	73	25	48	83	36	47	9	6	3	
Facultad de Postgrado																												
Postgrado en Alta Gerencia	66	12	54	30	5	25	17	4	13	0			10	2	8	0			0			9	1	8	0			
Postgrado en Derecho Procesal	15	10	5	15	10	5	0			0			0			0			0			0			0			
Postgrado en Docencia Superior	190	68	122	33	14	19	48	16	32	32	14	18	21	7	14	17	4	13	0			32	10	22	7	3	4	
Especialista en Derecho de Familia	25	10	15	9	6	3	16	4	12	0			0			0			0			0			0			
Maestría en Contabilidad	1	0	1	1	0	1	0			0			0			0			0			0			0			
Maestría en Docencia Superior	106	37	69	25	9	16	0			22	8	14	0			6	2	4	31	11	20	9	3	6	13	4	9	
Maestría en Gerencia de Empresas																												
con énfasis en:																												
a) Mercadotecnia y Publicidad	0	0	0	0			0			0			0			0			0			0			0			
b) Gerencia de Recursos Humanos	13	1	12	13	1	12	0			0			0			0			0			0			0			
c) Finanzas	1	0	1	1	0	1	0			0			0			0			0			0			0			
Maestría en Derecho Procesal	17	11	6	3	2	1	0			14	9	5	0			0			0			0			0			
Maestría en Derecho de Familia, Niñez y Adolescencia	10	3	7	10	3	7	0			0			0			0			0			0			0			
Total	444	152	292	140	50	90	81	24	57	68	31	37	31	9	22	23	6	17	31	11	20	50	14	36	20	7	13	
TOTAL	6,514	2,120	4,394	2,019	752	1,267	1,180	343	837	1,106	375	731	406	119	287	585	158	427	536	162	374	405	135	270	277	76	201	

Anuario Estadístico 2014



ISAE UNIVERSIDAD

INGRESO NUEVO POR FACULTAD, SEGÚN ENLACE Y SEXO

AÑO: 2014

FACULTADES	GRAN TOTAL			Panamá			David			Santiago			Chitré			Changuinola			Penonomé			Metetí			La Chorrera		
	TOTAL	HOMBRE	MUJER	TOTAL	HOMBRE	MUJER	TOTAL	HOMBRE	MUJER	TOTAL	HOMBRE	MUJER	TOTAL	HOMBRE	MUJER	TOTAL	HOMBRE	MUJER	TOTAL	HOMBRE	MUJER	TOTAL	HOMBRE	MUJER	TOTAL	HOMBRE	MUJER
FACULTAD DE DERECHO Y CIENCIAS POLÍTICAS																											
Licenciatura en Derecho y Ciencias Políticas	934	430	504	489	248	241	147	61	86	84	36	48	27	9	18	30	11	19	58	20	38	27	9	18	72	36	36
Total	934	430	504	489	248	241	147	61	86	84	36	48	27	9	18	30	11	19	58	20	38	27	9	18	72	36	36
FACULTAD DE CIENCIAS DE LA ADMINISTRACIÓN																											
Técnico en Turismo	141	46	95	35	17	18	25	5	20	13	4	9	0			0			48	13	35	13	5	8	7	2	5
Licenciatura en Turismo	14	4	10	13	4	9	1	0	1	0			0			0			0			0			0		
Licenciatura en Contabilidad	300	79	221	149	46	103	50	11	39	23	7	16	15	2	13	14	2	12	30	9	21	1	1	0	18	1	17
Licenciatura en Gerencia de Empresas	434	135	299	179	58	121	108	35	73	25	7	18	19	4	15	22	7	15	40	12	28	24	8	16	17	4	13
Licenciatura en Mercadotecnia	48	12	36	36	8	28	10	3	7	0			2	1	1	0			0			0			0		
Total	937	276	661	412	133	279	194	54	140	61	18	43	36	7	29	36	9	27	118	34	84	38	14	24	42	7	35
FACULTAD DE CIENCIAS DE LA EDUCACIÓN Y HUMANIDADES																											
Profesorado en Educación Primaria	485	124	361	148	29	119	94	22	72	86	30	56	4	0	4	86	28	58	18	4	14	31	9	22	18	2	16
Profesorado en Educación Media Diversificada	89	27	62	25	6	19	0			36	15	21	7	1	6	0			19	5	14	2	0	2	0		
Profesorado en Educación	152	28	124	12	3	9	49	4	45	42	11	31	17	3	14	32	7	25	0			0			0		
Técnico en Inglés	155	52	103	43	15	28	8	1	7	37	8	29	3	0	3	34	19	15	0			24	8	16	6	1	5
Licenciatura en Educación Primaria	67	9	58	29	4	25	3	0	3	0			1	0	1	21	3	18	0			0			13	2	11
Licenciatura en Ciencias de la Educación	156	35	121	33	9	24	54	9	45	65	15	50	0			0			0			4	2	2	0		
Licenciatura en Educación Pre-escolar																											
con énfasis en:																											
a) Administración de Centros Preescolares	1	0	1	0			0			0			0			0			0			1	0	1	0		
b) Estimulación Temprana	234	30	204	97	25	72	47	1	46	28	0	28	0			21	1	20	0			21	3	18	20	0	20
c) Educación Inclusiva	16	0	16	0			2	0	2	14	0	14	0			0			0			0			0		
Licenciatura en Inglés con énfasis en Traducción	213	67	146	79	31	48	52	19	33	10	0	10	2	0	2	0			56	14	42	1	0	1	13	3	10
Total	1,568	372	1,196	466	122	344	309	56	253	318	79	239	34	4	30	194	58	136	93	23	70	84	22	62	70	8	62
FACULTAD DE CIENCIAS TECNOLÓGICAS																											
Técnico en Informática	269	153	116	92	66	26	61	35	26	20	9	11	2	0	2	25	11	14	40	15	25	29	17	12	0		
Licenciatura en Informática																											
con énfasis en:																											
a) Sistemas de Información	0	0	0	0			0			0			0			0			0			0			0		
b) Auditoría de Sistemas	16	6	10	4	1	3	0			12	5	7	0			0			0			0			0		
Total	285	159	126	96	67	29	61	35	26	32	14	18	2	0	2	25	11	14	40	15	25	29	17	12	0	0	0
FACULTAD DE POSTGRADO																											
Postgrado en Alta Gerencia	71	15	56	38	9	29	13	2	11	1	1	0	0			0			10	2	8	9	1	8	0		
Postgrado en Derecho Procesal	13	5	8	13	5	8	0			0			0			0			0			0			0		
Postgrado en Docencia Superior	229	84	145	67	29	38	61	23	38	22	6	16	8	0	8	5	0	5	0			40	17	23	26	9	17
Especialista en Derecho de Familia	47	16	31	13	4	9	17	5	12	0			5	0	5	0			0			12	7	5	0		
Maestría en Contabilidad	1	0	1	1	0	1	0			0			0			0			0			0			0		
Maestría en Docencia Superior	51	12	39	1	0	1	0			19	5	14	1	0	1	0			30	7	23	0			0		
Maestría en Gerencia de Empresas																											
con énfasis en:																											
a) Mercadotecnia y Publicidad	0	0	0	0			0			0			0			0			0			0			0		
b) Gerencia de Recursos Humanos	0	0	0	0			0			0			0			0			0			0			0		
c) Finanzas	0	0	0	0			0			0			0			0			0			0			0		
Maestría en Derecho Procesal	14	10	4	2	1	1	0			11	9	2	1	0	1	0			0			0			0		
Maestría en Derecho de Familia, Niñez y Adolescencia	0	0	0	0			0			0			0			0			0			0			0		
Total	426	142	284	135	48	87	91	30	61	53	21	32	15	0	15	5	0	5	40	9	31	61	25	36	26	9	17
TOTAL	4,150	1,379	2,771	1,598	618	980	802	236	566	548	168	380	114	20	94	290	89	201	349	101	248	239	87	152	210	60	150

Anuario Estadístico 2014



ISAE UNIVERSIDAD

GRADUADO POR FACULTAD, SEGÚN ENLACE Y SEXO

AÑO: 2014

FACULTADES	GRAN TOTAL			Panamá			David			Santiago			Chitré			Changuinola			Penonomé			Metetí			La Chorrera		
	TOTAL	HOMBRE	MUJER	TOTAL	HOMBRE	MUJER	TOTAL	HOMBRE	MUJER	TOTAL	HOMBRE	MUJER	TOTAL	HOMBRE	MUJER	TOTAL	HOMBRE	MUJER	TOTAL	HOMBRE	MUJER	TOTAL	HOMBRE	MUJER	TOTAL	HOMBRE	MUJER
FACULTAD DE DERECHO Y CIENCIAS POLÍTICAS																											
Licenciatura en Derecho y Ciencias Políticas	368	151	217	172	72	100	101	39	62	22	6	16	16	7	9	3	0	3	23	12	11	3	1	2	28	14	14
Total	368	151	217	172	72	100	101	39	62	22	6	16	16	7	9	3	0	3	23	12	11	3	1	2	28	14	14
FACULTAD DE CIENCIAS DE LA ADMINISTRACIÓN																											
Técnico en Turismo	20	5	15	9	3	6	5	0	5	0			0			0			5	2	3	1	0	1	0		
Licenciatura en Turismo	13	2	11	8	2	6	2	0	2	0			0			0			1	0	1	2	0	2	0		
Licenciatura en Contabilidad	39	5	34	30	4	26	9	1	8	0			0			0			0			0			0		
Licenciatura en Gerencia de Empresas	113	31	82	32	8	24	26	5	21	11	2	9	27	9	18	7	4	3	7	2	5	2	1	1	1	0	1
Licenciatura en Mercadotecnia	11	2	9	9	1	8	0			0			2	1	1	0			0			0			0		
Total	196	45	151	88	18	70	42	6	36	11	2	9	29	10	19	7	4	3	13	4	9	5	1	4	1	0	1
FACULTAD DE CIENCIAS DE LA EDUCACIÓN Y HUMANIDADES																											
Profesorado en Educación Primaria	269	45	224	61	8	53	40	8	32	59	12	47	15	2	13	55	9	46	11	1	10	18	3	15	10	2	8
Profesorado en Educación Media Diversificada	72	20	52	3	0	3	2	0	2	21	8	13	25	6	19	5	2	3	12	4	8	1	0	1	3	0	3
Profesorado en Educación	66	8	58	0			30	5	25	12	0	12	17	2	15	0			0			7	1	6	0		
Técnico en Inglés	43	11	32	10	6	4	0			23	1	22	6	1	5	2	1	1	0			1	1	0	1	1	0
Licenciatura en Educación Primaria	95	18	77	21	2	19	23	4	19	8	2	6	10	2	8	22	4	18	1	0	1	7	3	4	3	1	2
Licenciatura en Ciencias de la Educación	52	6	46	0			10	1	9	42	5	37	0			0			0			0			0		
Licenciatura en Educación Pre-escolar																											
con énfasis en:																											
a) Administración de Centros Preescolares	1	0	1	1	0	1	0			0			0			0			0			0			0		
b) Estimulación Temprana	14	0	14	7	0	7	2	0	2	0			0			0			0			0			5	0	5
c) Educación Inclusiva	6	0	6	0			1	0	1	1	0	1	0	1	0	4	0	4	0			0			0		
Licenciatura en Inglés con énfasis en Traducción	93	16	77	14	2	12	17	5	12	19	2	17	17	4	13	2	0	2	19	3	16	0			5	0	5
Total	711	124	587	117	18	99	125	23	102	185	30	155	90	17	73	90	16	74	43	8	35	34	8	26	27	4	23
FACULTAD DE CIENCIAS TECNOLÓGICAS																											
Técnico en Informática	73	32	41	22	14	8	19	9	10	16	5	11	3	0	3	9	3	6	4	1	3	0			0		
Licenciatura en Informática																											
con énfasis en:																											
a) Sistemas de Información	15	5	10	0			0			1	0	1	0			4	1	3	10	4	6	0			0		
b) Auditoría de Sistemas	16	6	10	12	4	8	2	1	1	2	1	1	0			0			0			0			0		
Total	104	43	61	34	18	16	21	10	11	19	6	13	3	0	3	13	4	9	14	5	9	0	0	0	0	0	0
FACULTAD DE POSTGRADO																											
Postgrado en Alta Gerencia	27	7	20	17	4	13	4	1	3	0			1	0	1	0			2	1	1	3	1	2	0		
Postgrado en Derecho Procesal	22	12	10	6	1	5	1	0	1	12	10	2	2	1	1	0			1	0	1	0			0		
Postgrado en Docencia Superior	149	45	104	44	21	23	25	8	17	30	9	21	15	4	11	0			14	2	12	9	0	9	12	1	11
Especialidad en Derecho de Familia	11	5	6	7	3	4	0			0			0			0			0			4	2	2	0		
Maestría en Contabilidad	2	0	2	0			0			0			0			2	0	2	0			0			0		
Maestría en Docencia Superior	94	32	62	29	15	14	14	2	12	23	9	14	10	3	7	2	0	2	7	3	4	5	0	5	4	0	4
Maestría en Gerencia de Empresas																											
con énfasis en:																											
a) Mercadotecnia y Publicidad	0	0	0	0			0			0			0			0			0			0			0		
b) Gerencia de Recursos Humanos	3	1	2	3	1	2	0			0			0			0			0			0			0		
c) Finanzas	0	0	0	0			0			0			0			0			0			0			0		
Maestría en Derecho Procesal	11	3	8	5	3	2	0			0			6	0	6	0			0			0			0		
Maestría en Derecho de Familia, Niñez y Adolescencia	5	1	4	5	1	4	0			0			0			0			0			0			0		
Total	324	106	218	116	49	67	44	11	33	65	28	37	34	8	26	4	0	4	24	6	18	21	3	18	16	1	15
TOTAL	1,703	469	1,234	527	175	352	333	89	244	302	72	230	172	42	130	117	24	93	117	35	82	63	13	50	72	19	53

PORCENTAJE DE VARIACIÓN DE MATRÍCULA, INGRESO NUEVO, GRADUADO POR FACULTAD Y SEDES

Anuario Estadístico 2014



ISAE UNIVERSIDAD

MATRÍCULA, INGRESO NUEVO, GRADUADO, PORCENTAJE DE VARIACIÓN POR FACULTAD

SEDE: REPÚBLICA DE PANAMÁ

AÑOS: 2013-2014

FACULTAD	MATRÍCULA				INGRESO NUEVO				GRADUADO			
	2013	2014	Aumento (disminución)	En Porcentaje (%)	2013	2014	Aumento (disminución)	En Porcentaje (%)	2013	2014	Aumento (disminución)	En Porcentaje (%)
Derecho y Ciencias Políticas	1,940	1,947	7	0	764	934	170	22	270	368	98	36
Ciencias de la Administración	1,160	1,243	83	7	693	937	244	35	128	196	68	53
Ciencias de la Educación y Humanidades	2,406	2,356	-50	-2	1,366	1,568	202	15	708	711	3	0
Ciencias Tecnológicas	535	524	-11	-2	334	285	-49	-15	85	104	19	22
Post Grado	300	444	144	48	345	426	81	23	313	324	11	4
TOTAL	6,341	6,514	173	3	3,502	4,150	648	19	1,504	1,703	199	13

Anuario Estadístico 2014



ISAE UNIVERSIDAD

MATRÍCULA, INGRESO NUEVO, GRADUADO, PORCENTAJE DE VARIACIÓN POR FACULTAD

SEDE: PANAMÁ

AÑOS: 2013-2014

FACULTAD	MATRÍCULA				INGRESO NUEVO				GRADUADO			
	2013	2014	Aumento (disminución)	En Porcentaje (%)	2013	2014	Aumento (disminución)	En Porcentaje (%)	2013	2014	Aumento (disminución)	En Porcentaje (%)
Derecho y Ciencias Políticas	811	801	-10	-1	298	489	191	64	139	172	33	24
Ciencias de la Administración	358	473	115	32	221	412	191	86	71	88	17	24
Ciencias de la Educación y Humanidades	377	509	132	35	166	466	300	181	145	117	-28	-19
Ciencias Tecnológicas	85	96	11	13	40	96	56	140	9	34	25	278
Post Grado	105	140	35	33	148	135	-13	-9	91	116	25	27
TOTAL	1,736	2,019	283	16	873	1,598	725	83	455	527	72	16

Anuario Estadístico 2014



ISAE UNIVERSIDAD

MATRÍCULA, INGRESO NUEVO, GRADUADO, PORCENTAJE DE VARIACIÓN POR FACULTAD

SEDE: DAVID

AÑOS: 2013-2014

FACULTAD	MATRÍCULA				INGRESO NUEVO				GRADUADO			
	2013	2014	Aumento (disminución)	En Porcentaje (%)	2013	2014	Aumento (disminución)	En Porcentaje (%)	2013	2014	Aumento (disminución)	En Porcentaje (%)
Derecho y Ciencias Políticas	365	357	-8	-2	132	147	15	11	51	101	50	98
Ciencias de la Administración	230	270	40	17	146	194	48	33	16	42	26	163
Ciencias de la Educación y Humanidades	381	397	16	4	286	309	23	8	162	125	-37	-23
Ciencias Tecnológicas	71	75	4	6	57	61	4	7	17	21	4	24
Post Grado	29	81	52	179	24	91	67	279	62	44	-18	-29
TOTAL	1,076	1,180	104	10	645	802	157	24	308	333	25	8

Anuario Estadístico 2014



ISAE UNIVERSIDAD

MATRÍCULA, INGRESO NUEVO, GRADUADO, PORCENTAJE DE VARIACIÓN POR FACULTAD

SEDE: SANTIAGO

AÑOS: 2013-2014

FACULTAD	MATRÍCULA				INGRESO NUEVO				GRADUADO			
	2013	2014	Aumento (disminución)	En Porcentaje (%)	2013	2014	Aumento (disminución)	En Porcentaje (%)	2013	2014	Aumento (disminución)	En Porcentaje (%)
Derecho y Ciencias Políticas	215	294	79	37	77	84	7	9	30	22	-8	-27
Ciencias de la Administración	86	113	27	31	54	61	7	13	3	11	8	267
Ciencias de la Educación y Humanidades	607	539	-68	-11	294	318	24	8	160	185	25	16
Ciencias Tecnológicas	104	92	-12	-12	40	32	-8	-20	23	19	-4	-17
Post Grado	47	68	21	45	71	53	-18	-25	54	65	11	20
TOTAL	1,059	1,106	47	4	536	548	12	2	270	302	32	12



ISAE UNIVERSIDAD

MATRÍCULA, INGRESO NUEVO, GRADUADO, PORCENTAJE DE VARIACIÓN POR FACULTAD

SEDE: CHITRÉ

AÑOS: 2013-2014

FACULTAD	MATRÍCULA				INGRESO NUEVO				GRADUADO			
	2013	2014	Aumento (disminución)	En Porcentaje (%)	2013	2014	Aumento (disminución)	En Porcentaje (%)	2013	2014	Aumento (disminución)	En Porcentaje (%)
Derecho y Ciencias Políticas	122	103	-19	-16	74	27	-47	-64	13	16	3	23
Ciencias de la Administración	119	95	-24	-20	67	36	-31	-46	5	29	24	480
Ciencias de la Educación y Humanidades	209	130	-79	-38	171	34	-137	-80	55	90	35	64
Ciencias Tecnológicas	66	47	-19	-29	55	2	-53	-96	16	3	-13	-81
Post Grado	39	31	-8	-21	55	15	-40	-73	53	34	-19	-36
TOTAL	555	406	-149	-27	422	114	-308	-73	142	172	30	21

Anuario Estadístico 2014



ISAE UNIVERSIDAD

MATRÍCULA, INGRESO NUEVO, GRADUADO, PORCENTAJE DE VARIACIÓN POR FACULTAD

SEDE: CHANGUINOLA

AÑOS: 2013-2014

FACULTAD	MATRÍCULA				INGRESO NUEVO				GRADUADO			
	2013	2014	Aumento (disminución)	En Porcentaje (%)	2013	2014	Aumento (disminución)	En Porcentaje (%)	2013	2014	Aumento (disminución)	En Porcentaje (%)
Derecho y Ciencias Políticas	66	71	5	8	41	30	-11	-27	9	3	-6	-67
Ciencias de la Administración	65	52	-13	-20	43	36	-7	-16	8	7	-1	-13
Ciencias de la Educación y Humanidades	322	390	68	21	200	194	-6	-3	75	90	15	20
Ciencias Tecnológicas	74	49	-25	-34	56	25	-31	-55	1	13	12	1,200
Post Grado	11	23	12	109	0	5	5	indefinido	9	4	-5	-56
TOTAL	538	585	47	9	340	290	-50	-15	102	117	15	15

Anuario Estadístico 2014



ISAE UNIVERSIDAD

MATRÍCULA, INGRESO NUEVO, GRADUADO, PORCENTAJE DE VARIACIÓN POR FACULTAD

SEDE: PENONOMÉ

AÑOS: 2013-2014

FACULTAD	MATRÍCULA				INGRESO NUEVO				GRADUADO			
	2013	2014	Aumento (disminución)	En Porcentaje (%)	2013	2014	Aumento (disminución)	En Porcentaje (%)	2013	2014	Aumento (disminución)	En Porcentaje (%)
Derecho y Ciencias Políticas	157	157	0	0	57	58	1	2	9	23	14	156
Ciencias de la Administración	120	105	-15	-13	72	118	46	64	5	13	8	160
Ciencias de la Educación y Humanidades	208	170	-38	-18	81	93	12	15	9	43	34	378
Ciencias Tecnológicas	85	73	-12	-14	49	40	-9	-18	17	14	-3	-18
Post Grado	17	31	14	82	18	40	22	122	21	24	3	14
TOTAL	587	536	-51	-9	277	349	72	26	61	117	56	92



ISAE UNIVERSIDAD

MATRÍCULA, INGRESO NUEVO, GRADUADO, PORCENTAJE DE VARIACIÓN POR FACULTAD

SEDE: METETÍ

AÑOS: 2013-2014

FACULTAD	MATRÍCULA				INGRESO NUEVO				GRADUADO			
	2013	2014	Aumento (disminución)	En Porcentaje (%)	2013	2014	Aumento (disminución)	En Porcentaje (%)	2013	2014	Aumento (disminución)	En Porcentaje (%)
Derecho y Ciencias Políticas	86	58	-28	-33	20	27	7	35	9	3	-6	-67
Ciencias de la Administración	143	76	-67	-47	61	38	-23	-38	19	5	-14	-74
Ciencias de la Educación y Humanidades	201	138	-63	-31	83	84	1	1	69	34	-35	-51
Ciencias Tecnológicas	41	83	42	102	27	29	2	7	0	0	0	indefinido
Post Grado	29	50	21	72	15	91	76	507	15	21	6	40
TOTAL	500	405	-95	-19	206	269	63	31	112	63	-49	-44

Anuario Estadístico 2014



ISAE UNIVERSIDAD

MATRÍCULA, INGRESO NUEVO, GRADUADO, PORCENTAJE DE VARIACIÓN POR FACULTAD

SEDE: LA CHORRERA

AÑOS: 2013-2014

FACULTAD	MATRÍCULA				INGRESO NUEVO				GRADUADO			
	2013	2014	Aumento (disminución)	En Porcentaje (%)	2013	2014	Aumento (disminución)	En Porcentaje (%)	2013	2014	Aumento (disminución)	En Porcentaje (%)
Derecho y Ciencias Políticas	118	106	-12	-10	65	72	7	11	10	28	18	180
Ciencias de la Administración	39	59	20	51	29	42	13	45	1	1	0	0
Ciencias de la Educación y Humanidades	101	83	-18	-18	85	70	-15	-18	33	27	-6	-18
Ciencias Tecnológicas	9	9	0	0	10	0	-10	-100	2	0	-2	-100
Post Grado	23	20	-3	-13	14	26	12	86	8	16	8	100
TOTAL	290	277	-13	-4	203	210	7	3	54	72	18	33

