



ISAE UNIVERSIDAD

ANUARIO ESTADÍSTICO 2013

Dra. Xiomara de Arrocha

Rectora ISAE Universidad

Magistra Ivonne Arrocha

Vicerrectora ISAE Universidad

Ing. Luis Pinzón, M.A.I.

Planificación Universitaria y Evaluación Institucional

Estadística

INDICE

Contenido	Página
AUTORIDADES UNIVERSITARIAS	2
RESEÑA HISTÓRICA	4
MISIÓN	5
VISIÓN	6
OFERTA ACADÉMICA	7
PERSONAL DOCENTE	9
MATRÍCULA	10
INGRESOS NUEVOS	12
GRADUADOS	14
MATRÍCULA, INGRESO NUEVO Y GRADUADO POR FACULTAD....	17
SEDES	18
Changuinola	19
Chitré	21
David	23
Metetí	25
Panamá	27
Penonomé	29
Santiago	31
La Chorrera	33
ANEXO	35
Matrícula por Carrera, según Sexo	36
Matrícula por Sedes, según Sexo	37
Ingresos Nuevos por Carrera, según Sexo	38
Ingresos Nuevos por Sedes, según Sexo	39
Graduados por Carrera, según Sexo	40
Graduados por Sedes, según Sexo	41
CARRERAS POR SEDES	42

Anuario Estadístico 2013

Matrícula por Carrera, según Enlace y Sexo	43
Ingresos Nuevos por Carrera, según Enlace y Sexo	44
Graduados por Carrera, según Enlace y Sexo	45
CARRERAS POR FACULTAD Y SEDES	46
Matrícula por Facultad, según Enlace y Sexo	47
Ingreso Nuevos por Facultad, según Enlace y Sexo	48
Graduado por Facultad, según Enlace y Sexo	49

AUTORIDADES UNIVERSITARIAS

Nº	NOMBRE	CARGO
1	Dr. PLUTARCO ARROCHA	PRESIDENTE DE LA JUNTA DIRECTIVA
2	Dra. XIOMARA DE ARROCHA	RECTORA
3	Magistra IVONNE ARROCHA	VICERRECTORA
4	Licda. TERESA PEREA	DIRECTORA DE ADMINISTRACIÓN Y FINANZAS
5	Ing. CONSTANTINO GUEVARA., M.D.S.	SECRETARIO GENERAL
6	Dra. LIBRADA GUERRA	DIRECTORA ACADÉMICA
7	Ing. LUIS PINZÓN., M.A.I.	PLANIFICACIÓN UNIVERSITARIA Y EVALUACIÓN INSTITUCIONAL. ESTADÍSTICA UNIDAD TÉCNICA DE EVALUACIÓN
8	Lic. ALCIDES MARTÍNEZ	TECNOLOGÍA Y SISTEMAS DE INFORMACIÓN
9	Magistra ULINA MAPP	INVESTIGACIÓN Y POSTGRADO
10	Magistra REYNALDA DE ARROCHA	CURRÍCULO UNIDAD TÉCNICA DE EVALUACIÓN
11	Dra. LIBRADA GUERRA	UNIDAD TÉCNICA DE EVALUACIÓN Y ACREDITACIÓN
12	Lic. FRANCISCO HERNÁNDEZ	AUDITORÍA
13	Licda. ROSA GONZALEZ	RECURSOS HUMANOS
14	Magistra MARÍA GONZALEZ	CONTABILIDAD
15	Licda. HEIDY CHAVEZ	MERCADEO E IMAGEN INSTITUCIONAL

Anuario Estadístico 2013

16	Magistra MILCIA RÍOS	EXTENSIÓN Y ASUNTOS ESTUDIANTILES
17	Magistra YAMATZY HERRERA	EDUCACIÓN CONTINUA
18	Licda. TEODORA WALDROM	BIBLIOTECA
19	Magistra CELIS OSSES	COORDINADORA DE EDUCACIÓN
20	Licda. MITXELA ARAÚZ	COORDINADOR DE DERECHO
21	Magister RENE ATENCIO	COORDINADOR DE ADMINISTRACIÓN DE EMPRESAS Y CONTABILIDAD
22	Lic. JAVIER HERNÁNDEZ	COORDINADOR DE INGLÉS
23	Lic. JORGE ANAYA	COORDINADOR DE TURISMO
24	Magister ERNESTO SÁNCHEZ	COORDINADOR DE INFORMÁTICA
25	Lic. PLUTARCO ARROCHA jr	DIRECTOR DEL CENTRO REGIONAL DE DAVID
26	Licda. MINERVA OCAMPOS	COORDINADORA DE LA SEDE DE CHANGUINOLA
27	Licda. MARILÚ ATENCIO	COORDINADORA DE LA SEDE DE SANTIAGO
28	Licda. FIDELINA NAVARRO	COORDINADORA DE LA SEDE DE CHITRÉ
29	Magistra ASUCENA AROSEMENA	COORDINADORA DE LA SEDE DE PENONOMÉ
30	Lic. HUMBERTO JAÉN	COORDINADOR DE LA SEDE DE LA CHORRERA
31	Lic. RAFAEL AVILÉS	COORDINADOR DE LA SEDE DE METETÍ
32	Lic. WALDO ARROCHA	ADMISIÓN E INSCRIPCIÓN

RESEÑA HISTÓRICA DE ISAE UNIVERSIDAD

ISAE Universidad abrió sus puertas como INSTITUTO SUPERIOR DE ADMINISTRACIÓN DE EMPRESAS EN 1985, siendo la primera entidad de educación post-media particular, aprobada por el Ministerio de Educación de Panamá, dentro del Tercer Nivel de Enseñanza Superior. Fueron sus fundadores el Dr. Plutarco Arrocha y la Dra. Xiomara de Arrocha.

El Instituto Superior de Administración de Empresas graduó como técnicos, más de 600 panameños en diferentes modalidades académicas del sector empresarial.

Ocho años más tarde, mediante Decreto Ejecutivo N° 272 del 27 de mayo de 1994 se logra la creación de la Universidad y se le denomina ISAE Universidad, cambiando el significado de sus siglas por INSTITUCIÓN SUPERIOR DE ADMINISTRACIÓN Y EDUCACIÓN, una institución con personería jurídica y autónoma, de derecho privado y con finalidad social, sin fines de lucro.

En 1997 ISAE UNIVERSIDAD reformula su sistema de enseñanza aprendizaje presencial por uno semipresencial, con el propósito de adecuarlo a las exigencias de los tiempos, brindar mayores oportunidades de acceso y de promoción de egresados sin descuidar la calidad de los servicios que ofrece. El desarrollo de los planes de estudios se ejecuta por cuatrimestres, lo que permite al estudiante terminar su carrera en menos tiempo, facilitando los aprendizajes mediante procesos, técnicas y estrategias de Aprender a Aprender.

La Modalidad de estudio semipresencial por su definición, naturaleza y características se dirige a una amplitud de estudiantes que, por condiciones laborales, familiares o situados geográficamente de forma dispersa, se encuentran limitados para asistir a las aulas con el sistema presencial. Por esta razón, ISAE UNIVERSIDAD, atiende en el lugar de origen o ubicación territorial de los estudiantes, los procesos administrativos y académicos, disponiendo la Universidad para ello de una Sede principal en la ciudad de Panamá, un

Centro Regional en la ciudad de David y siete (6) enlaces universitarios o estructuras de apoyo en La Chorrera, Penonomé, Santiago, Chitré, Metetí y Changuinola. La sede principal en la ciudad de Panamá es el centro de todas las actividades académicas, donde emanan las directrices generales del modelo educativo.

MISIÓN

Formar profesionales, competitivos, íntegros con altos valores morales, con sentido crítico, socio-cultural y visión global; mediante el fortalecimiento de sus competencias y la adquisición del conocimiento, a través de la investigación científica, la proyección social y un proceso de estudio independiente, semi-presencial; con apoyos de herramientas tecnológicas. Enfatizar en un proceso de aprendizaje teórico-práctico, donde el participante y el facilitador, desempeñan un rol protagónico en el proceso de enseñanza-aprendizaje.

VISIÓN

Dar acceso a la educación superior y ofrecer una amplia oportunidad de posibilidades a la población que, por sus condiciones laborales, personales, sociales, de marginalidad o de otra índole no pueden educarse a través de modalidades de estudio que exigen la asistencia física, diaria o con frecuencia a clases.

Nos orientamos a ser una institución de primera línea, con reconocimiento internacional y permanente carácter innovador; con miras a contribuir a los cambios sociales necesarios para crear un clima de bienestar, equidad y cultura de paz. Una institución que forme integralmente a sus profesionales, para acometer tareas con alto sentido de responsabilidad, tanto en el sector público como privado, con protagonismo exitoso en el ambiente social y laboral, con el propósito de suplir los recursos humanos calificados que el país exige para su desarrollo, a través de la formación de profesionales idóneos, con dominio de tecnologías y herramientas modernas y eficientes, adecuados a las complejidades del mundo globalizado y; por tanto, a un mercado laboral cada vez más difícil, exigente y competitivo.

OFERTA ACADÉMICA

OFERTA ACADÉMICA DE PREGRADO

LICENCIATURAS

- Licenciatura en Mercadotecnia
- Licenciatura en Contabilidad
- Licenciatura en Gerencia de Empresas
- Licenciatura en Inglés con especialización en Traducción
- Licenciatura en Ciencias de la Educación
- Licenciatura en Educación Primaria
- Licenciatura en Educación Preescolar con énfasis en:
 - Educación Inclusiva
 - Estimulación Temprana
 - Administración de Centros Preescolares
- Licenciatura en Derecho y Ciencias Políticas
- Licenciatura en Informática con énfasis en:
 - Auditoría de Sistemas
 - Sistemas de Información
- Licenciatura en Turismo

PROFESORADOS

- Profesorado en Educación Primaria
- Profesorado en Educación Media Diversificada
- Profesorado en Educación

TÉCNICOS

- Técnico en Turismo

- Técnico en Informática
- Técnico para la enseñanza del inglés en el Nivel de la Básica General

OFERTA ACADÉMICA DE POSTGRADO

POSTGRADOS

- Postgrado en Alta Gerencia
- Postgrado en Derecho Procesal
- Postgrado en Docencia Superior
- Especialista en Derecho de Familia

MAESTRÍAS

- Maestría en Derecho Procesal
- Maestría en Administración de Empresas con énfasis en:
 - Gerencia de Recursos Humanos
 - Mercadotecnia y Publicidad
 - Finanzas
- Maestría en Contabilidad
- Maestría en Docencia Superior
- Maestría en Derecho de Familia, Niñez y Adolescencia

PERSONAL DOCENTE



ISAE UNIVERSIDAD
ORGANIZACIÓN DOCENTE

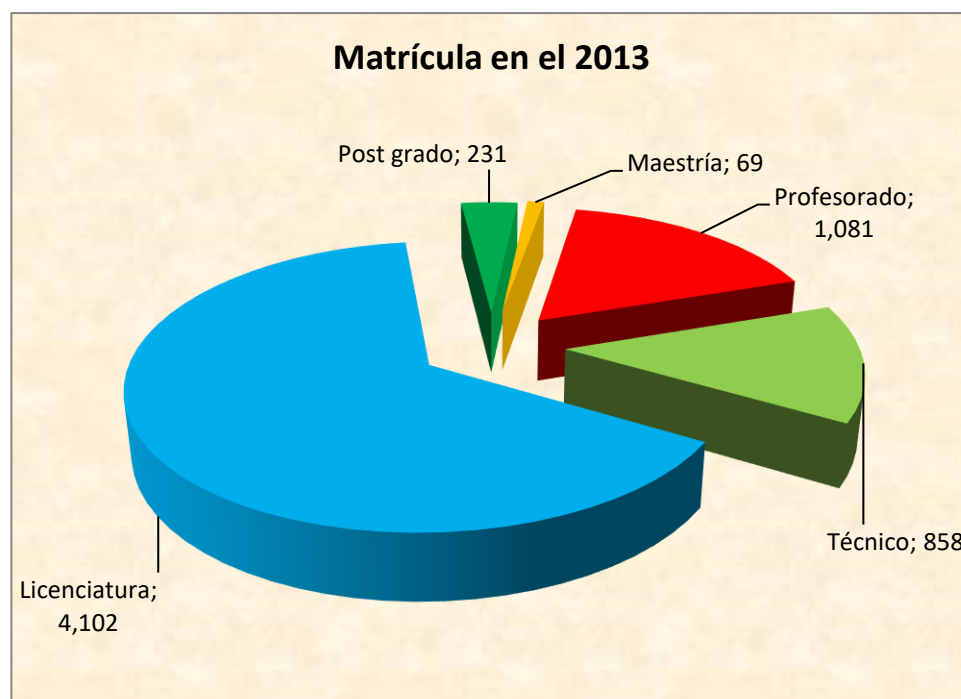
AÑOS: 2013

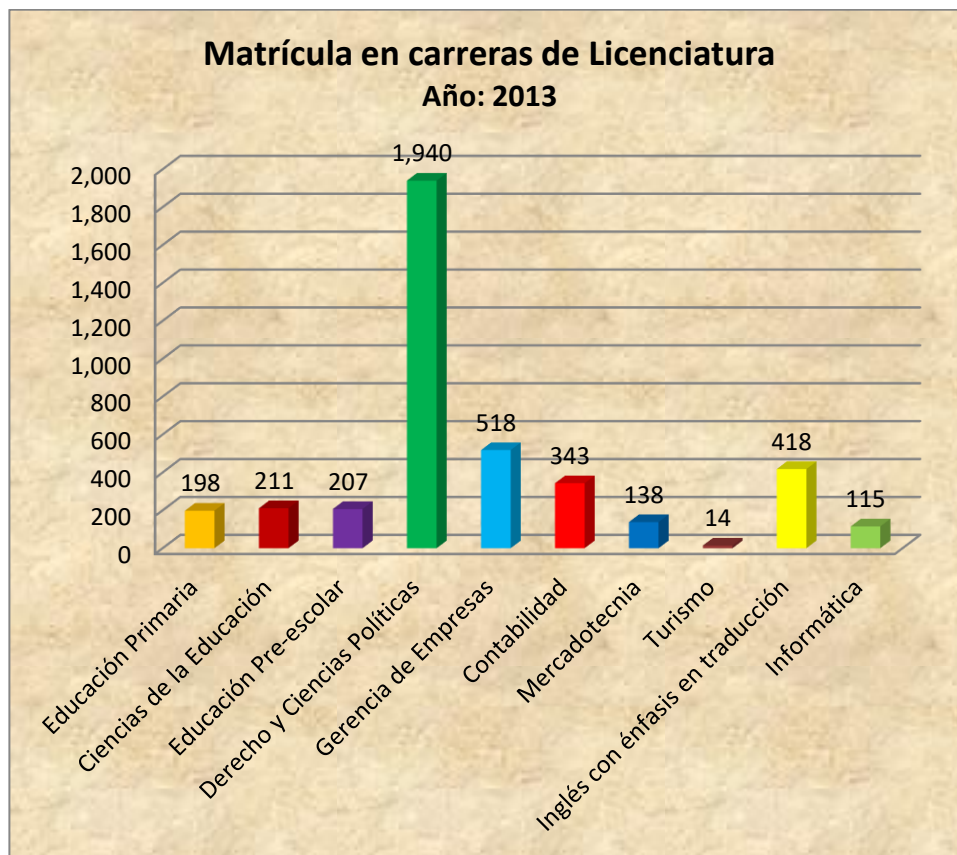
SEDES	FACULTAD DE DERECHO Y CIENCIAS POLÍTICAS	FACULTAD DE CIENCIAS DE LA EDUCACIÓN Y HUMANIDADES		FACULTAD DE CIENCIAS DE LA ADMINISTRACIÓN	FACULTAD DE CIENCIAS TECNOLÓGICAS	TOTAL
	DERECHO	EDUCACIÓN	INGLÉS	GERENCIA	INFORMÁTICA	
CHANGUINOLA	9	32	5	3	8	57
CHITRE	10	17	4	20	0	51
DAVID	24	41	8	28	10	111
LA CHORRERA	7	13	4	6	3	33
METETI	5	11	0	6	0	22
PANAMA	22	25	4	21	5	77
PENONOME	10	8	7	20	9	54
SANTIAGO	22	52	13	26	4	117
TOTAL	109	199	45	130	39	522

La Universidad desarrolla la modalidad semipresencial, en la cual los cursos de las carreras se desarrollan en un mes. Los profesores parciales son contratados para desarrollar el curso en un mes.

MATRÍCULA

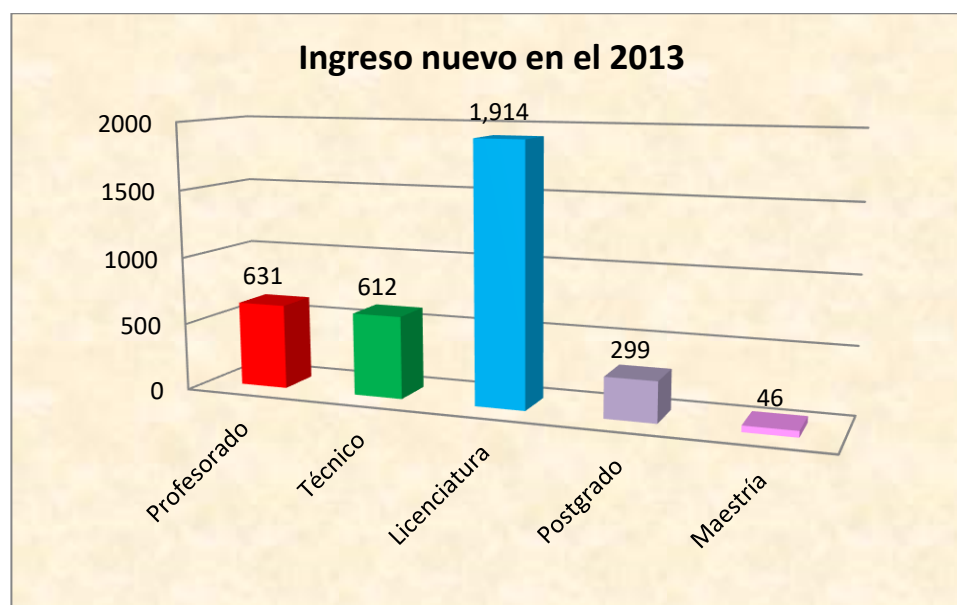
- La matrícula en el 2013 fue de 6,341 estudiantes, los cuales se desglosan en la siguiente forma:
- ❖ 1,081 estudiantes matriculados en carreras de profesorado
 - ❖ 858 estudiantes matriculados en carreras técnicas
 - ❖ 4,102 estudiantes matriculados en carreras de licenciatura
 - ❖ 231 estudiantes matriculados en carreras de postgrado
 - ❖ 69 estudiantes matriculados en carreras de maestrías

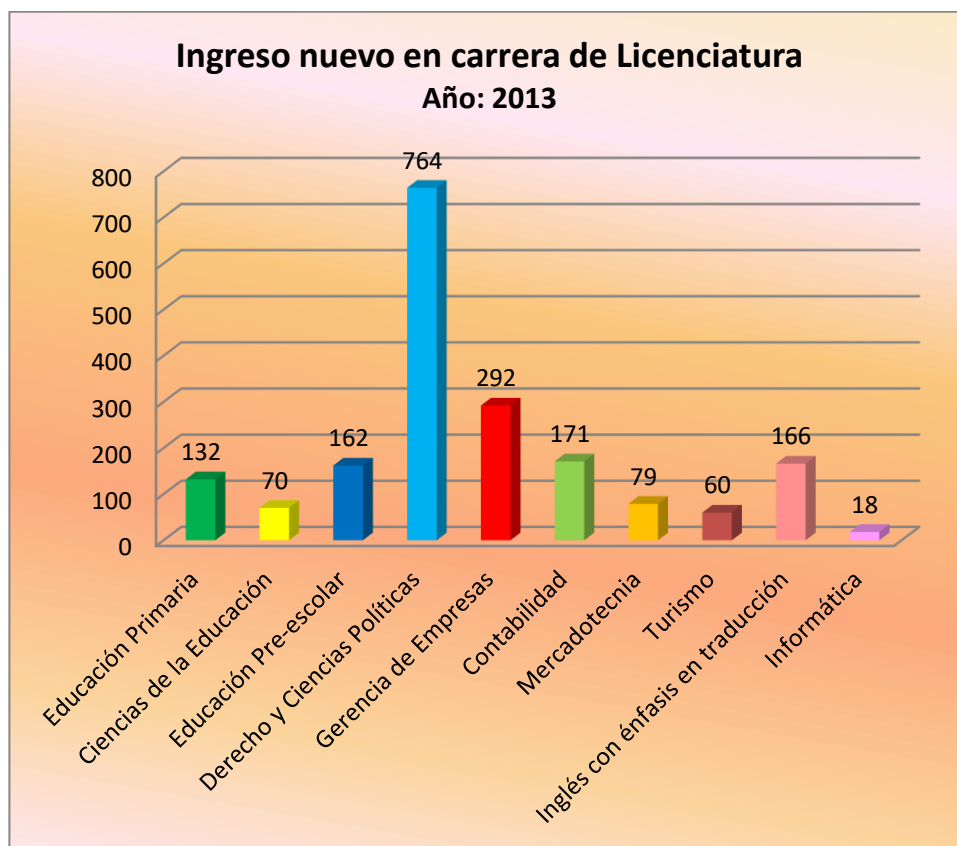




NUEVOS INGRESOS

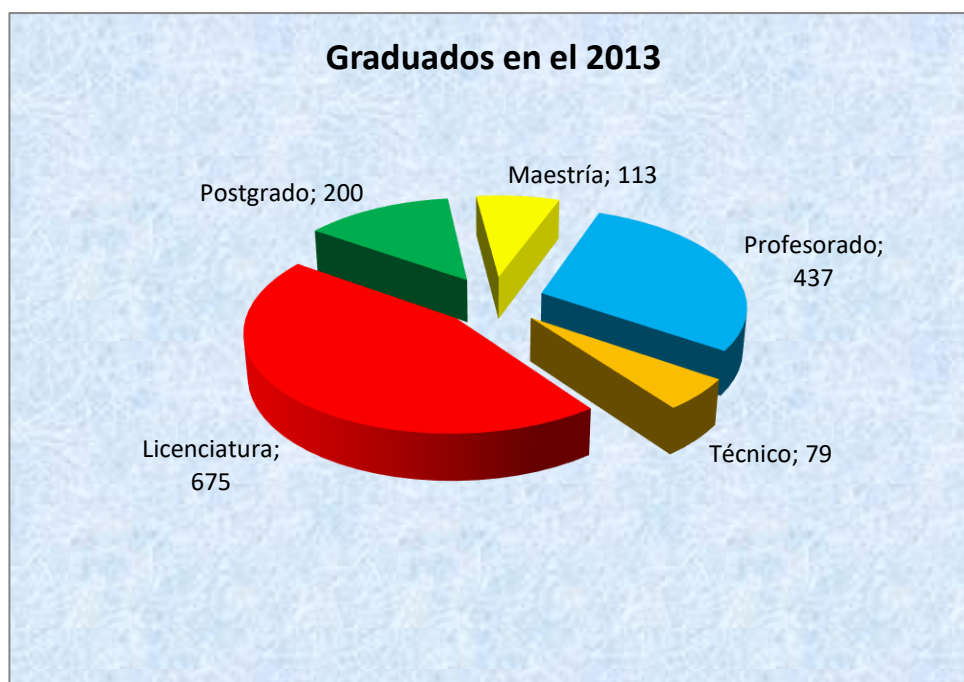
- En el 2013 ingresaron a la Universidad 3,502 estudiantes nuevos, los cuales se desglosan en la siguiente forma:
- ❖ 631 estudiantes ingresaron a carreras de profesorado
 - ❖ 612 estudiantes ingresaron a carreras técnicas
 - ❖ 1,914 estudiantes ingresaron a carreras de licenciatura
 - ❖ 299 estudiantes ingresaron a carreras de postgrado
 - ❖ 46 estudiantes ingresaron a carreras de maestrías

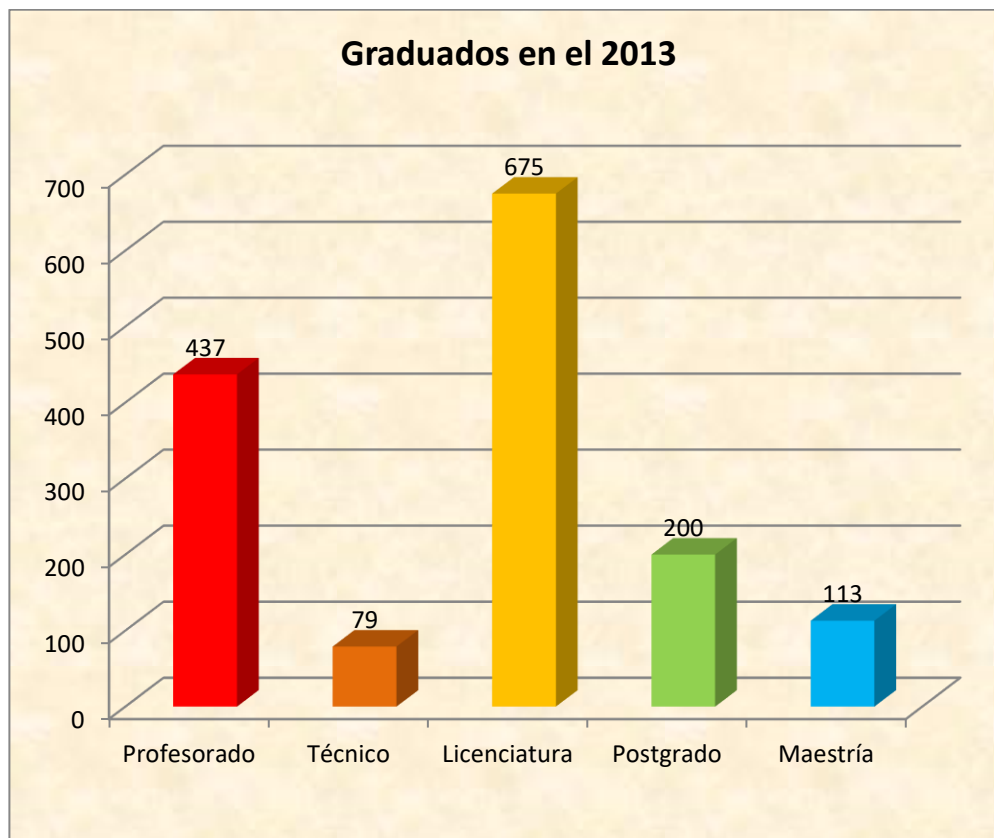


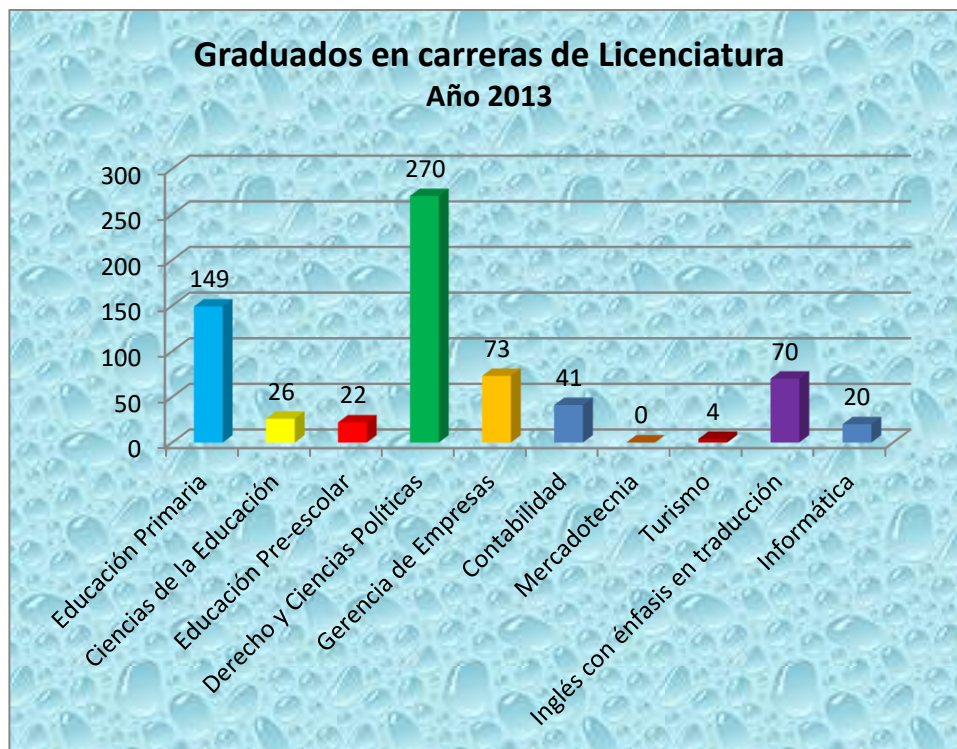


GRADUADOS

- 1,504 estudiantes se graduaron de las distintas carreras que ofrece la Universidad durante el 2013, en la siguiente forma:
 - ❖ 437 graduados de carreras de profesorado
 - ❖ 79 graduados de carreras técnicas
 - ❖ 675 graduados de carreras de licenciatura
 - ❖ 200 graduados de carreras de postgrado
 - ❖ 113 graduados de carreras de maestría







Anuario Estadístico 2013



ISAE UNIVERSIDAD

MATRÍCULA, INGRESO NUEVO, GRADUADO, PORCENTAJE POR FACULTAD

SEDE: REPÚBLICA DE PANAMÁ

AÑOS: 2013

FACULTAD	MATRÍCULA	% de matrícula	INGRESO NUEVO	% de ingreso nuevo	GRADUADO	% de graduado
Derecho y Ciencias Políticas	1,940	31	764	22	270	18
Ciencias de la Administración	1,160	18	693	20	128	9
Ciencias de la Educación y Humanidades	2,406	38	1,366	39	708	47
Ciencias Tecnológicas	535	8	334	10	85	6
Post Grado	300	5	345	10	313	21
TOTAL	6,341	100	3,502	100	1,504	100

SEDES

Anuario Estadístico 2013

Sede:	Changuinola
Provincia:	Bocas de Toro
Distrito:	Changuinola
Corregimiento:	Changuinola
Dirección:	Instalaciones del IPT de Bocas del Toro, ubicada en finca N° 6
Inauguración:	Mayo de 1998
Coordinadora de Enlace:	Minerva Ocampos
Teléfono:	758-9362
Número de funcionarios:	4
Matrícula:	538 estudiantes
	<ul style="list-style-type: none">❖ 163 estudiantes matriculados en carreras de profesorado❖ 161 estudiantes matriculados en carreras técnicas❖ 203 estudiantes matriculados en carreras de licenciatura❖ 11 estudiantes matriculados en carreras de maestrías
Primer ingreso:	340 estudiantes en 2013
	<ul style="list-style-type: none">❖ 312 estudiantes en el I cuatrimestre de 2013❖ 0 estudiantes en el II cuatrimestre de 2013❖ 28 estudiantes en el III cuatrimestre de 2013

Egresado: 102 graduados en 2013

- ❖ 45 graduados en el I cuatrimestre de 2013
- ❖ 35 graduados en el II cuatrimestre de 2013
- ❖ 22 graduados en el III cuatrimestre de 2013



ISAE UNIVERSIDAD

MATRÍCULA, INGRESO NUEVO Y GRADUADO POR FACULTAD

SEDE: CHANGUINOLA

AÑOS: 2013

FACULTAD	MATRÍCULA	INGRESO NUEVO	GRADUADO
Derecho y Ciencias Políticas	66	41	9
Ciencias de la Administración	65	43	8
Ciencias de la Educación y Humanidades	322	200	75
Ciencias Tecnológicas	74	56	1
Post Grado	11	0	9
TOTAL	538	340	102

Anuario Estadístico 2013

Sede:	Chitré
Provincia:	Herrera
Distrito:	Chitré
Corregimiento:	Chitré
Dirección:	Calle Francisco Corro Ríos, diagonal al estadio Rico Cedeño
Inauguración:	Julio de 1999
Coordinadora de Enlace:	Fidelina Navarro
Teléfono:	996-7528
Número de funcionarios:	7

Matrícula:	555 estudiantes
❖	111 estudiantes matriculados en carreras de profesorado
❖	88 estudiantes matriculados en carreras técnicas
❖	317 estudiantes matriculados en carreras de licenciatura
❖	39 estudiantes matriculados en carreras de postgrado
❖	0 estudiantes matriculados en carreras de maestrías

Primer ingreso:	422 estudiantes en 2013
❖	356 estudiantes en el I cuatrimestre de 2013
❖	35 estudiantes en el II cuatrimestre de 2013
❖	31 estudiantes en el III cuatrimestre de 2013

Egresado: 142 graduados en 2013

- ❖ 75 graduados en el I cuatrimestre de 2013
- ❖ 30 graduados en el II cuatrimestre de 2013
- ❖ 37 graduados en el III cuatrimestre de 2013



ISAE UNIVERSIDAD

MATRÍCULA, INGRESO NUEVO Y GRADUADO POR FACULTAD

SEDE: CHITRÉ

AÑOS: 2013

FACULTAD	MATRÍCULA	INGRESO NUEVO	GRADUADO
Derecho y Ciencias Políticas	122	74	13
Ciencias de la Administración	119	67	5
Ciencias de la Educación y Humanidades	209	171	55
Ciencias Tecnológicas	66	55	16
Post Grado	39	55	53
TOTAL	555	422	142

Anuario Estadístico 2013

Centro Regional:	David
Provincia:	Chiriquí
Distrito:	David
Corregimiento:	David
Dirección:	Barrio San Mateo, Ave. 7 oeste y calle B sur, posterior al Colegio San Mateo
Inauguración:	Mayo de 1998
Coordinador de Enlace:	Plutarco Arrocha
Teléfono:	777-2405
Número de funcionarios:	19
Matrícula:	1,076 estudiantes
	<ul style="list-style-type: none">❖ 164 estudiantes matriculados en carreras de profesorado❖ 106 estudiantes matriculados en carreras técnicas❖ 777 estudiantes matriculados en carreras de licenciatura❖ 29 estudiantes matriculados en carreras de postgrado❖ 0 estudiantes matriculados en carreras de maestrías
Primer ingreso:	645 estudiantes en 2013
	<ul style="list-style-type: none">❖ 476 estudiantes en el I cuatrimestre de 2013❖ 59 estudiantes en el II cuatrimestre de 2013❖ 110 estudiantes en el III cuatrimestre de 2013

Egresado: 308 graduados en 2013

- ❖ 91 graduados en el I cuatrimestre de 2013
- ❖ 100 graduados en el II cuatrimestre de 2013
- ❖ 117 graduados en el III cuatrimestre de 2013



ISAE UNIVERSIDAD

MATRÍCULA, INGRESO NUEVO Y GRADUADO POR FACULTAD

SEDE: DAVID

AÑOS: 2013

FACULTAD	MATRÍCULA	INGRESO NUEVO	GRADUADO
Derecho y Ciencias Políticas	365	132	51
Ciencias de la Administración	230	146	16
Ciencias de la Educación y Humanidades	381	286	162
Ciencias Tecnológicas	71	57	17
Post Grado	29	24	62
TOTAL	1,076	645	308

Sede:	Metetí
Provincia:	Darién
Distrito:	Pinogana
Corregimiento:	Metetí
Dirección:	Vía Principal del Punuloso
Inauguración:	Marzo de 2000
Coordinador de Enlace:	Rafael Avilés
Teléfono:	299-6517
Número de funcionarios:	11

Matrícula:	500 estudiantes
❖	117 estudiantes matriculados en carreras de profesorado
❖	76 estudiantes matriculados en carreras técnicas
❖	278 estudiantes matriculados en carreras de licenciatura
❖	20 estudiantes matriculados en carreras de postgrado
❖	9 estudiantes matriculados en carreras de maestrías

Primer ingreso:	206 estudiantes en 2013
❖	198 estudiantes en el I cuatrimestre de 2013
❖	8 estudiantes en el II cuatrimestre de 2013
❖	0 estudiantes en el III cuatrimestre de 2013

Egresado: 112 graduados en 2013

- ❖ 54 graduados en el I cuatrimestre de 2013
- ❖ 45 graduados en el II cuatrimestre de 2013
- ❖ 13 graduados en el III cuatrimestre de 2013



ISAE UNIVERSIDAD

MATRÍCULA, INGRESO NUEVO Y GRADUADO POR FACULTAD

SEDE: METETÍ

AÑOS: 2013

FACULTAD	MATRÍCULA	INGRESO NUEVO	GRADUADO
Derecho y Ciencias Políticas	86	20	9
Ciencias de la Administración	143	61	19
Ciencias de la Educación y Humanidades	201	83	69
Ciencias Tecnológicas	41	27	0
Post Grado	29	15	15
TOTAL	500	206	112

Anuario Estadístico 2013

Campus:	Panamá
Provincia:	Panamá
Distrito:	Panamá
Corregimiento:	Bella Vista
Dirección:	El Carmen, Ave. Ramón Arias, Edificio Maheli # 4
Inauguración:	Febrero de 2000
Coordinador de sede:	Campus central
Teléfono:	278-1432
Número de funcionarios:	65
Matrícula:	1,736 estudiantes
	<ul style="list-style-type: none">❖ 167 estudiantes matriculados en carreras de profesorado❖ 153 estudiantes matriculados en carreras técnicas❖ 1,311 estudiantes matriculados en carreras de licenciatura❖ 67 estudiantes matriculados en carreras de postgrado❖ 38 estudiantes matriculados en carreras de maestrías
Primer ingreso:	873 estudiantes en 2013
	<ul style="list-style-type: none">❖ 364 estudiantes en el I cuatrimestre de 2013❖ 382 estudiantes en el II cuatrimestre de 2013❖ 127 estudiantes en el III cuatrimestre de 2013

Egresado: 455 graduados en 2013

- ❖ 169 graduados en el I cuatrimestre de 2013
- ❖ 151 graduados en el II cuatrimestre de 2013
- ❖ 135 graduados en el III cuatrimestre de 2013



ISAE UNIVERSIDAD

MATRÍCULA, INGRESO NUEVO Y GRADUADO POR FACULTAD

SEDE: PANAMÁ

AÑOS: 2013

FACULTAD	MATRÍCULA	INGRESO NUEVO	GRADUADO
Derecho y Ciencias Políticas	811	298	139
Ciencias de la Administración	358	221	71
Ciencias de la Educación y Humanidades	377	166	145
Ciencias Tecnológicas	85	40	9
Post Grado	105	148	91
TOTAL	1,736	873	455

Anuario Estadístico 2013

Sede:	Penonomé
Provincia:	Coclé
Distrito:	Penonomé
Corregimiento:	Penonomé
Dirección:	Calle Juan Demóstenes Arosemena, Edificio Antiguo Súper Piso.
Inauguración:	Julio de 2001
Coordinadora de Enlace:	Asucena Arosemena
Teléfono:	997-9697
Número de funcionarios:	7

Matrícula:	587 estudiantes
❖	71 estudiantes matriculados en carreras de profesorado
❖	48 estudiantes matriculados en carreras técnicas
❖	451 estudiantes matriculados en carreras de licenciatura
❖	0 estudiantes matriculados en carreras de postgrado
❖	17 estudiantes matriculados en carreras de maestrías

Primer ingreso:	277 estudiantes en 2013
❖	225 estudiantes en el I cuatrimestre de 2013
❖	26 estudiantes en el II cuatrimestre de 2013
❖	26 estudiantes en el III cuatrimestre de 2013

Egresado: 61 graduados en 2013

- ❖ 42 graduados en el I cuatrimestre de 2013
- ❖ 14 graduados en el II cuatrimestre de 2013
- ❖ 5 graduados en el III cuatrimestre de 2013



ISAE UNIVERSIDAD

MATRÍCULA, INGRESO NUEVO Y GRADUADO POR FACULTAD

SEDE: PENONOMÉ

AÑOS: 2013

FACULTAD	MATRÍCULA	INGRESO NUEVO	GRADUADO
Derecho y Ciencias Políticas	157	57	9
Ciencias de la Administración	120	72	5
Ciencias de la Educación y Humanidades	208	81	9
Ciencias Tecnológicas	85	49	17
Post Grado	17	18	21
TOTAL	587	277	61

Sede:	Santiago
Provincia:	Veraguas
Distrito:	Santiago
Corregimiento:	Santiago
Dirección:	Calle 9, Edificio Bimbo, al lado del Tribunal Electoral
Inauguración:	Noviembre de 1998
Coordinadora de Enlace:	María Eugenia Hernández
Teléfono:	998-0648
Número de funcionarios:	12
Matrícula:	1,059 estudiantes
	<ul style="list-style-type: none">❖ 261 estudiantes matriculados en carreras de profesorado❖ 185 estudiantes matriculados en carreras técnicas❖ 566 estudiantes matriculados en carreras de licenciatura❖ 47 estudiantes matriculados en carreras de postgrado❖ 0 estudiantes matriculados en carreras de maestrías
Primer ingreso:	536 estudiantes en 2013
	<ul style="list-style-type: none">❖ 433 estudiantes en el I cuatrimestre de 2013❖ 59 estudiantes en el II cuatrimestre de 2013❖ 44 estudiantes en el III cuatrimestre de 2013

Egresado: 270 graduados en 2013

- ❖ 147 graduados en el I cuatrimestre de 2013
- ❖ 56 graduados en el II cuatrimestre de 2013
- ❖ 67 graduados en el III cuatrimestre de 2013



ISAE UNIVERSIDAD

MATRÍCULA, INGRESO NUEVO Y GRADUADO POR FACULTAD

SEDE: SANTIAGO

AÑOS: 2013

FACULTAD	MATRÍCULA	INGRESO NUEVO	GRADUADO
Derecho y Ciencias Políticas	215	77	30
Ciencias de la Administración	86	54	3
Ciencias de la Educación y Humanidades	607	294	160
Ciencias Tecnológicas	104	40	23
Post Grado	47	71	54
TOTAL	1,059	536	270

Sede:	La Chorrera
Provincia:	Panamá
Distrito:	La Chorrera
Corregimiento:	La Chorrera
Dirección:	Barrio Balboa, Guayavitos, Santiago Barraza
Inauguración:	Abril de 2007
Coordinador de Enlace:	Humberto Jaén
Teléfono:	253-0747
Número de funcionarios:	7
Matrícula:	290 estudiantes
	<ul style="list-style-type: none">❖ 27 estudiantes matriculados en carreras de profesorado❖ 41 estudiantes matriculados en carreras técnicas❖ 199 estudiantes matriculados en carreras de licenciatura❖ 18 estudiantes matriculados en carreras de postgrado❖ 5 estudiantes matriculados en carreras de maestrías
Primer ingreso:	203 estudiantes en 2013
	<ul style="list-style-type: none">❖ 173 estudiantes en el I cuatrimestre de 2013❖ 16 estudiantes en el II cuatrimestre de 2013❖ 14 estudiantes en el III cuatrimestre de 2013

Egresado: 54 graduados en 2013

- ❖ 13 graduados en el I cuatrimestre de 2013
- ❖ 27 graduados en el II cuatrimestre de 2013
- ❖ 14 graduados en el III cuatrimestre de 2013



ISAE UNIVERSIDAD

MATRÍCULA, INGRESO NUEVO Y GRADUADO POR FACULTAD

SEDE: LA CHORRERA

AÑOS: 2013

FACULTAD	MATRÍCULA	INGRESO NUEVO	GRADUADO
Derecho y Ciencias Políticas	118	65	10
Ciencias de la Administración	39	29	1
Ciencias de la Educación y Humanidades	101	85	33
Ciencias Tecnológicas	9	10	2
Post Grado	23	14	8
TOTAL	290	203	54

ANEXO

Anuario Estadístico 2013



ISAE UNIVERSIDAD MATRÍCULA POR CARRERA, SEGÚN SEXO

Año: 2013

CARRERAS	TOTAL	HOMBRE	MUJER
Profesorado en:			
Educación Primaria	836	224	612
Educación Media Diversificada	154	47	107
Educación	91	17	74
Técnico en:			
Informática	420	203	217
Turismo	147	38	109
Inglés	291	69	222
Licenciatura en:			
Educación Primaria	198	44	154
Ciencias de la Educación	211	42	169
Educación Pre-escolar	207	7	200
Derecho y Ciencias Políticas	1,940	818	1,122
Gerencia de Empresas	518	161	357
Contabilidad	343	92	251
Mercadotecnia	138	52	86
Turismo	14	3	11
Inglés con énfasis en traducción	418	124	294
Informática	115	34	81
Postgrado en:			
Alta Gerencia	15	3	12
Derecho Procesal	51	22	29
Docencia Superior	165	59	106
Especialista en Derecho de Familia	0		
Maestría en:			
Gerencia de Empresas			
con énfasis en: Mercadotecnia y Publicidad	0		
Gerencia de Recursos Humanos	0		
Finanzas	0		
Contabilidad	64	29	35
Docencia Superior	5	1	4
Derecho Procesal	0		
Derecho de Familia, Niñez y Adolescencia	0		
TOTAL	6,341	2,089	4,252



ISAE UNIVERSIDAD
MATRÍCULA POR SEDES, SEGÚN SEXO
AÑOS: 2013

SEDES	TOTAL	HOMBRE	MUJER
CHANGUINOLA	538	141	397
CHITRE	555	190	365
LA CHORRERA	290	76	214
DAVID	1,076	333	743
METETI	500	163	337
PANAMA	1,736	692	1,044
PENONOME	587	166	421
SANTIAGO	1,059	328	731
TOTAL	6,341	2,089	4,252

Anuario Estadístico 2013



ISAE UNIVERSIDAD

INGRESOS NUEVOS POR CARRERA, SEGÚN SEXO

Año: 2013

CARRERAS	TOTAL	HOMBRE	MUJER
Profesorado en:			
Educación Primaria	430	145	285
Educación Media Diversificada	104	29	75
Educación	97	15	82
Técnico en:			
Informática	316	172	144
Turismo	91	41	50
Inglés	205	60	145
Licenciatura en:			
Educación Primaria	132	30	102
Ciencias de la Educación	70	19	51
Educación Pre-escolar	162	8	154
Derecho y Ciencias Políticas	764	346	418
Gerencia de Empresas	292	97	195
Contabilidad	171	52	119
Mercadotecnia	79	35	44
Turismo	60	15	45
Inglés con énfasis en traducción	166	74	92
Informática	18	3	15
Postgrado en:			
Alta Gerencia	42	9	33
Derecho Procesal	30	15	15
Docencia Superior	221	92	129
Especialista en Derecho de Familia	6	3	3
Maestría en:			
Gerencia de Empresas			
Gerencia de Empresas en Mercadotecnia y Publicidad	0		
Gerencia de Empresas en Gerencia de Recursos Humano	0		
Gerencia de Empresas en Finanzas	2	0	2
Contabilidad	1	0	1
Docencia Superior	32	17	15
Derecho Procesal	8	3	5
Derecho de Familia, Niñez y Adolescencia	3	1	2
TOTAL	3,502	1,281	2,221



ISAE UNIVERSIDAD
INGRESO NUEVO POR SEDES, SEGÚN SEXO
AÑOS: 2013

SEDES	TOTAL	HOMBRE	MUJER
CHANGUINOLA	340	114	226
CHITRE	422	132	290
LA CHORRERA	203	80	123
DAVID	645	191	454
METETI	206	72	134
PANAMA	873	329	544
PENONOME	277	164	113
SANTIAGO	536	199	337
TOTAL	3,502	1,281	2,221

Anuario Estadístico 2013



ISAE UNIVERSIDAD

GRADUADOS POR CARRERA, SEGÚN SEXO

Año: 2013

CARRERAS	TOTAL	HOMBRE	MUJER
Profesorado en:			
Educación Primaria	369	73	296
Educación Media Diversificada	60	19	41
Educación	8	1	7
Técnico en:			
Informática	65	21	44
Turismo	10	2	8
Inglés	4	1	3
Licenciatura en:			
Educación Primaria	149	21	128
Ciencias de la Educación	26	6	20
Educación Pre-escolar	22	0	22
Derecho y Ciencias Políticas	270	128	142
Gerencia de Empresas	73	14	59
Contabilidad	41	9	32
Mercadotecnia	0	0	0
Turismo	4	1	3
Inglés con énfasis en traducción	70	15	55
Informática	20	7	13
Postgrado en:			
Alta Gerencia	2	1	1
Derecho Procesal	27	9	18
Docencia Superior	171	59	112
Especialista en Derecho de Familia	0		
Maestría en:			
Gerencia de Empresas			
con énfasis en: Mercadotecnia y Publicidad	0		
Gerencia de Recursos Humanos	6	2	4
Finanzas	0		
Contabilidad	2	1	1
Docencia Superior	78	32	46
Derecho Procesal	27	13	14
Derecho de Familia, Niñez y Adolescencia	0	0	0
TOTAL	1,504	435	1,069



ISAE UNIVERSIDAD
GRADUADOS POR SEDES, SEGÚN SEXO
AÑOS: 2013

SEDES	TOTAL	HOMBRE	MUJER
CHANGUINOLA	102	23	79
CHITRE	142	44	98
LA CHORRERA	54	11	43
DAVID	308	70	238
METETI	112	34	78
PANAMÁ	455	155	300
PENONOMÉ	61	25	36
SANTIAGO	270	73	197
TOTAL	1,504	435	1,069

CARRERAS POR SEDES

Anuario Estadístico 2013



MATRÍCULA POR CARRERA, SEGÚN ENLACE Y SEXO AÑO: 2013

CARRERAS	GRAN TOTAL			Panamá			David			Santiago			Chitré			Changuinola			Penonomé			Metetí			La Chorrera		
	TOTAL	HOMBRE	MUJER	TOTAL	HOMBRE	MUJER	TOTAL	HOMBRE	MUJER	TOTAL	HOMBRE	MUJER	TOTAL	HOMBRE	MUJER	TOTAL	HOMBRE	MUJER	TOTAL	HOMBRE	MUJER	TOTAL	HOMBRE	MUJER	TOTAL	HOMBRE	MUJER
Profesorado en:																											
Educación Primaria	836	224	612	150	37	113	124	31	93	185	53	132	31	6	25	160	40	120	71	20	51	94	31	63	21	6	15
Educación Media Diversificada	154	47	107	17	5	12	0			57	22	35	60	17	43	3	1	2	0			11	2	9	6	0	6
Educación	91	17	74	0			40	9	31	19	1	18	20	2	18	0			0			12	5	7	0		
Técnico en:																											
Informática	420	203	217	75	48	27	71	36	35	84	37	47	66	39	27	74	24	50	0			41	15	26	9	4	5
Turismo	147	38	109	37	14	23	27	4	23	0			7	1	6	0			48	8	40	24	7	17	4	4	0
Inglés	291	69	222	41	13	28	8	3	5	101	19	82	15	2	13	87	23	64	0			11	3	8	28	6	22
Licenciatura en:																											
Educación Primaria	198	44	154	40	12	28	61	10	51	0			15	6	9	35	6	29	12	3	9	18	5	13	17	2	15
Ciencias de la Educación	211	42	169	0			52	5	47	150	34	116	0			0			0			9	3	6	0		
Educación Pre-escolar	0	0	0	0			0			0			0			0			0			0			0		
con énfasis en: Administración de Centro Preescolares	3	0	3	3	0	3	0			0			0			0			0			0			0		
Estimulación Temprana	127	3	124	48	3	45	21	0	21	0			14	0	14	0			0			30	0	30	14	0	14
Educación Inclusiva	77	4	73	0			0			44	3	41	0			33	1	32	0			0			0		
Derecho y Ciencias Políticas	1,940	818	1,122	811	379	432	365	141	224	215	99	116	122	47	75	66	27	39	157	47	110	86	40	46	118	38	80
Gerencia de Empresas	518	161	357	108	35	73	109	35	74	46	15	31	69	20	49	37	10	27	48	15	33	83	28	55	18	3	15
Contabilidad	343	92	251	139	33	106	64	19	45	31	7	24	16	4	12	24	4	20	24	10	14	28	10	18	17	5	12
Mercadotecnia	138	52	86	73	27	46	30	14	16	0			27	10	17	0			0			8	1	7	0		
Turismo	14	3	11	1	1	0	0			9	2	7	0			4	0	4	0			0			0		
Inglés con énfasis en traducción	418	124	294	78	30	48	75	18	57	51	7	44	54	24	30	4	3	1	125	35	90	16	5	11	15	2	13
Informática	0	0	0	0			0			0			0			0			0			0			0		
con énfasis en: Sistemas de Información	105	28	77	0			0			20	8	12	0			0			85	20	65	0			0		
Auditoría de Sistemas	10	6	4	10	6	4	0			0			0			0			0			0			0		
Postgrado en:																											
Alta Gerencia	15	3	12	15	3	12	0			0			0			0			0			0			0		
Derecho Procesal	51	22	29	9	6	3	0			21	9	12	21	7	14	0			0			0			0		
Docencia Superior	165	59	106	43	20	23	29	8	21	26	12	14	18	5	13	11	2	9	0			20	7	13	18	5	13
Derecho de Familia	0	0	0	0			0			0			0			0			0			0			0		
Maestría en:																											
Gerencia de Empresas	0	0	0	0			0			0			0			0			0			0			0		
con énfasis en: Mercadotecnia y Publicidad	0	0	0	0			0			0			0			0			0			0			0		
Gerencia de Recursos Humanos	0	0	0	0			0			0			0			0			0			0			0		
Finanzas	0	0	0	0			0			0			0			0			0			0			0		
Contabilidad	64	29	35	33	19	14	0			0			0			0			17	8	9	9	1	8	5	1	4
Docencia Superior	5	1	4	5	1	4	0			0			0			0			0			0			0		
Derecho Procesal	0	0	0	0			0			0			0			0			0			0			0		
Derecho de Familia, Niñez y Adolescencia	0	0	0	0			0			0			0			0			0			0			0		
TOTAL	6,341	2,089	4,252	1,736	692	1,044	1,076	333	743	1,059	328	731	555	190	365	538	141	397	587	166	421	500	163	337	290	76	214

Anuario Estadístico 2013



INGRESO NUEVO POR CARRERA, SEGÚN ENLACE Y SEXO
AÑO: 2013

CARRERAS	GRAN TOTAL			Panamá			David			Santiago			Chitré			Changuinola			Penonomé			Metetí			La Chorrera		
	TOTAL	HOMBRE	MUJER	TOTAL	HOMBRE	MUJER	TOTAL	HOMBRE	MUJER	TOTAL	HOMBRE	MUJER	TOTAL	HOMBRE	MUJER	TOTAL	HOMBRE	MUJER	TOTAL	HOMBRE	MUJER	TOTAL	HOMBRE	MUJER	TOTAL	HOMBRE	MUJER
Profesorado en:																											
Educación Primaria	430	145	285	64	16	48	67	17	50	122	45	77	22	4	18	86	31	55	19	10	9	25	10	15	25	12	13
Educación Media Diversificada	104	29	75	13	4	9	2	0	2	20	4	16	42	11	31	1	1	0	7	2	5	9	3	6	10	4	6
Educación	97	15	82	0			57	10	47	19	3	16	21	2	19	0			0			0			0		
Técnico en:																											
Informática	316	172	144	40	30	10	57	28	29	39	22	17	41	23	18	53	22	31	49	24	25	27	18	9	10	5	5
Turismo	91	41	50	30	10	20	24	8	16	0			0			0			14	11	3	15	5	10	8	7	1
Inglés	205	60	145	19	5	14	13	6	7	64	18	46	0			61	18	43	0			20	7	13	28	6	22
Licenciatura en:																											
Educación Primaria	132	30	102	22	6	16	59	9	50	0			20	7	13	31	8	23	0			0			0		
Ciencias de la Educación	70	19	51	0			21	4	17	49	15	34	0			0			0			0			0		
Educación Pre-escolar	0	0	0	0			0			0			0			0			0			0			0		
con énfasis en: Administración de Centro Preescolares	11	0	11	11	0	11	0			0			0			0			0			0			0		
Estimulación Temprana	112	4	108	37	3	34	13	1	12	0			21	0	21	0			0			29	0	29	12	0	12
Educación Inclusiva	39	4	35	0			0			18	3	15	0			21	1	20	0			0			0		
Derecho y Ciencias Políticas	764	346	418	298	140	158	132	49	83	77	34	43	74	32	42	41	18	23	57	33	24	20	11	9	65	29	36
Gerencia de Empresas	292	97	195	61	17	44	55	14	41	19	9	10	52	16	36	34	12	22	38	17	21	27	10	17	6	2	4
Contabilidad	171	52	119	59	14	45	40	9	31	17	6	11	0			9	2	7	20	13	7	11	4	7	15	4	11
Mercadotecnia	79	35	44	29	11	18	27	15	12	0			15	8	7	0			0			8	1	7	0		
Turismo	60	15	45	42	13	29	0			18	2	16	0			0			0			0			0		
Inglés con énfasis en traducción	166	74	92	0			54	12	42	2	1	1	45	7	38	0			55	49	6	0			10	5	5
Informática	0	0	0	0			0			0			0			0			0			0			0		
con énfasis en: Sistemas de Información	17	2	15	0			0			0			14	1	13	3	1	2	0			0			0		
Auditoría de Sistemas	1	1	0	0			0			1	1	0	0			0			0			0			0		
Postgrado en:																											
Alta Gerencia	42	9	33	26	5	21	1	0	1	10	3	7	5	1	4	0			0			0			0		
Derecho Procesal	30	15	15	9	3	6	1	1	0	12	9	3	2	1	1	0			6	1	5	0			0		
Docencia Superior	221	92	129	102	46	56	22	8	14	49	24	25	24	7	17	0			0			15	3	12	9	4	5
Derecho de Familia	6	3	3	6	3	3	0			0			0			0			0			0			0		
Maestría en:																											
Gerencia de Empresas	0	0	0	0			0			0			0			0			0			0			0		
con énfasis en: Mercadotecnia y Publicidad	0	0	0	0			0			0			0			0			0			0			0		
Gerencia de Recursos Humanos	0	0	0	0			0			0			0			0			0			0			0		
Finanzas	2	0	2	0			0			0			2	0	2	0			0			0			0		
Contabilidad	1	0	1	0			0			0			1	0	1	0			0			0			0		
Docencia Superior	32	17	15	2	2	0	0			0			13	9	4	0			12	4	8	0			5	2	3
Derecho Procesal	8	3	5	0			0			0			8	3	5	0			0			0			0		
Derecho de Familia, Niñez y Adolescencia	3	1	2	3	1	2	0			0			0			0			0			0			0		
TOTAL	3,502	1,281	2,221	873	329	544	645	191	454	536	199	337	422	132	290	340	114	226	277	164	113	206	72	134	203	80	123

Anuario Estadístico 2013



GRADUADO POR CARRERA, SEGÚN ENLACE Y SEXO
AÑO: 2013

CARRERAS	GRAN TOTAL			Panamá			David			Santiago			Chitré			Changuinola			Penonomé			Metetí			La Chorrera		
	TOTAL	HOMBRE	MUJER	TOTAL	HOMBRE	MUJER	TOTAL	HOMBRE	MUJER	TOTAL	HOMBRE	MUJER	TOTAL	HOMBRE	MUJER	TOTAL	HOMBRE	MUJER	TOTAL	HOMBRE	MUJER	TOTAL	HOMBRE	MUJER	TOTAL	HOMBRE	MUJER
Profesorado en:																											
Educación Primaria	369	73	296	67	11	56	87	15	72	94	19	75	17	1	16	35	7	28	2	0	2	46	17	29	21	3	18
Educación Media Diversificada	60	19	41	11	3	8	5	3	2	10	4	6	25	8	17	0			1	1	0	2	0	2	6	0	6
Educación	8	1	7	0			0			7	1	6	0			0			0			1	0	1	0		
Técnico en:																											
Informática	65	21	44	9	5	4	8	2	6	17	7	10	16	1	15	1	0	1	13	6	7	0			1	0	1
Turismo	10	2	8	5	2	3	0			0			0			3	0	3	1	0	1	1	0	1	0		
Inglés	4	1	3	3	0	3	0			0			0			0			0			1	1	0	0		
Licenciatura en:																											
Educación Primaria	149	21	128	45	5	40	43	6	37	18	2	16	2	0	2	21	3	18	0			19	5	14	1	0	1
Ciencias de la Educación	26	6	20	0			18	3	15	8	3	5	0			0			0			0			0		
Educación Pre-escolar	0	0	0	0			0			0			0			0			0			0			0		
con énfasis en: Administración de Centro Preescolares	1	0	1	1	0	1	0			0			0			0			0			0			0		
Estimulación Temprana	5	0	5	4	0	4	0			0			0			0			0			0			1	0	1
Educación Inclusiva	16	0	16	0			0			4	0	4	0			12	0	12	0			0			0		
Derecho y Ciencias Políticas	270	128	142	139	66	73	51	19	32	30	14	16	13	9	4	9	6	3	9	5	4	9	5	4	10	4	6
Gerencia de Empresas	73	14	59	31	5	26	11	1	10	1	0	1	5	1	4	5	3	2	3	1	2	17	3	14	0		
Contabilidad	41	9	32	33	7	26	5	0	5	0			0			0			1	1	0	1	0	1	1	1	0
Mercadotecnia	0	0	0	0			0			0			0			0			0			0			0		
Turismo	4	1	3	2	0	2	0			2	1	1	0			0			0			0			0		
Inglés con énfasis en traducción	70	15	55	14	5	9	9	2	7	19	2	17	11	2	9	7	1	6	6	2	4	0			4	1	3
Informática	0	0	0	0			0			0			0			0			0			0			0		
con énfasis en: Sistemas de Información	11	5	6	0			0			6	3	3	0			0			4	2	2	0			1	0	1
Auditoría de Sistemas	9	2	7	0			9	2	7	0			0			0			0			0			0		
Postgrado en:																											
Alta Gerencia	2	1	1	1	1	0	0			0			1	0	1	0			0			0			0		
Derecho Procesal	27	9	18	5	2	3	1	1	0	0			19	6	13	0			2	0	2	0			0		
Docencia Superior	171	59	112	44	21	23	31	5	26	41	14	27	19	9	10	8	3	5	10	4	6	14	3	11	4	0	4
Derecho de Familia	0	0	0	0			0			0			0			0			0			0			0		
Maestría en:																											
Gerencia de Empresas	0	0	0	0			0			0			0			0			0			0			0		
con énfasis en: Mercadotecnia y Publicidad	0	0	0	0			0			0			0			0			0			0			0		
Gerencia de Recursos Humanos	6	2	4	6	2	4	0			0			0			0			0			0			0		
Finanzas	0	0	0	0			0			0			0			0			0			0			0		
Contabilidad	2	1	1	1	1	0	0			0			1	0	1	0			0			0			0		
Docencia Superior	78	32	46	18	10	8	24	8	16	11	3	8	10	6	4	1	0	1	9	3	6	1	0	1	4	2	2
Derecho Procesal	27	13	14	16	9	7	6	3	3	2	0	2	3	1	2	0			0			0			0		
Derecho de Familia, Niñez y Adolescencia	0	0	0	0			0			0			0			0			0			0			0		
TOTAL	1,504	435	1,069	455	155	300	308	70	238	270	73	197	142	44	98	102	23	79	61	25	36	112	34	78	54	11	43

CARRERAS POR FACULTAD Y SEDES

Anuario Estadístico 2013



MATRÍCULA POR FACULTAD, SEGÚN ENLACE Y SEXO AÑO: 2013

FACULTADES	GRAN TOTAL			Panamá			David			Santiago			Chitré			Changuinola			Penonomé			Metetí			La Chorrera		
	TOTAL	HOMBRE	MUJER	TOTAL	HOMBRE	MUJER	TOTAL	HOMBRE	MUJER	TOTAL	HOMBRE	MUJER	TOTAL	HOMBRE	MUJER	TOTAL	HOMBRE	MUJER	TOTAL	HOMBRE	MUJER	TOTAL	HOMBRE	MUJER	TOTAL	HOMBRE	MUJER
Facultad de Derecho y Ciencias Políticas:																											
Licenciatura en Derecho y Ciencias Políticas	1,940	818	1,122	811	379	432	365	141	224	215	99	116	122	47	75	66	27	39	157	47	110	86	40	46	118	38	80
Total	1,940	818	1,122	811	379	432	365	141	224	215	99	116	122	47	75	66	27	39	157	47	110	86	40	46	118	38	80
Facultad de Ciencias de la Administración																											
Técnico en Turismo	147	38	109	37	14	23	27	4	23	0			7	1	6	0			48	8	40	24	7	17	4	4	0
Licenciatura en Turismo	14	3	11	1	1	0	0			9	2	7	0			4	0	4	0			0			0		
Licenciatura en Contabilidad	343	92	251	139	33	106	64	19	45	31	7	24	16	4	12	24	4	20	24	10	14	23	10	18	17	5	12
Licenciatura en Gerencia de Empresas	518	161	357	108	35	73	109	35	74	46	15	31	69	20	49	37	10	27	48	15	33	83	28	55	18	3	15
Licenciatura en Mercadotecnia	138	52	86	73	27	46	30	14	16	0			27	10	17	0			0			8	1	7	0		
Total	1,160	346	814	358	110	248	230	72	158	86	24	62	119	35	84	65	14	51	120	33	87	143	46	97	39	12	27
Facultad de Ciencias de la Educación y Humanidades																											
Profesorado en Educación Primaria	836	224	612	150	37	113	124	31	93	185	53	132	31	6	25	160	40	120	71	20	51	94	31	63	21	6	15
Profesorado en Educación Media Diversificada	154	47	107	17	5	12	0			57	22	35	60	17	43	3	1	2	0			11	2	9	6	0	6
Profesorado en Educación	91	17	74	0			40	9	31	19	1	18	20	2	18	0			0			12	5	7	0		
Técnico en Inglés	291	69	222	41	13	28	8	3	5	101	19	82	15	2	13	87	23	64	0			11	3	8	28	6	22
Licenciatura en Educación Primaria	198	44	154	40	12	28	61	10	51	0			15	6	9	35	6	29	12	3	9	18	5	13	17	2	15
Licenciatura en Ciencias de la Educación	211	42	169	0			52	5	47	150	34	116	0			0			0			9	3	6	0		
Licenciatura en Educación Pre-escolar																											
con énfasis en:																											
a) Administración de Centros Preescolares	3	0	3	3	0	3	0			0			0			0			0			0			0		
b) Estimulación Temprana	127	3	124	48	3	45	21	0	21	0			14	0	14	0			0			30	0	30	14	0	14
c) Educación Inclusiva	77	4	73	0			0			44	3	41	0			33	1	32	0			0			0		
Licenciatura en Inglés con énfasis en Traducción	418	124	294	78	30	48	75	18	57	51	7	44	54	24	30	4	3	1	125	35	90	16	5	11	15	2	13
Total	2,406	574	1,832	377	100	277	381	76	305	607	139	468	209	57	152	322	74	248	208	58	150	201	54	147	101	16	85
Facultad de Ciencias Tecnológicas																											
Técnico en Informática	420	203	217	75	48	27	71	36	35	84	37	47	66	39	27	74	24	50	0			41	15	26	9	4	5
Licenciatura en Informática																											
con énfasis en:																											
a) Sistemas de Información	105	28	77	0			0			20	8	12	0			0			85	20	65	0			0		
b) Auditoría de Sistemas	10	6	4	10	6	4	0			0			0			0			0			0			0		
Total	535	237	298	85	54	31	71	36	35	104	45	59	66	39	27	74	24	50	85	20	65	41	15	26	9	4	5
Facultad de Postgrado																											
Postgrado en Alta Gerencia	15	3	12	15	3	12	0			0			0			0			0			0			0		
Postgrado en Derecho Procesal	51	22	29	9	6	3	0			21	9	12	21	7	14	0			0			0			0		
Postgrado en Docencia Superior	165	59	106	43	20	23	29	8	21	26	12	14	18	5	13	11	2	9	0			20	7	13	18	5	13
Especialista en Derecho de Familia	0	0	0	0			0			0			0			0			0			0			0		
Maestría en Contabilidad	64	29	35	33	19	14	0			0			0			0			17	8	9	9	1	8	5	1	4
Maestría en Docencia Superior	5	1	4	5	1	4	0			0			0			0			0			0			0		
Maestría en Gerencia de Empresas																											
con énfasis en:																											
a) Mercadotecnia y Publicidad	0	0	0	0			0			0			0			0			0			0			0		
b) Gerencia de Recursos Humanos	0	0	0	0			0			0			0			0			0			0			0		
c) Finanzas	0	0	0	0			0			0			0			0			0			0			0		
Maestría en Derecho Procesal	0	0	0	0			0			0			0			0			0			0			0		
Maestría en Derecho de Familia, Niñez y Adolescencia	0	0	0	0			0			0			0			0			0			0			0		
Total	300	114	186	105	49	56	29	8	21	47	21	26	39	12	27	11	2	9	17	8	9	29	8	21	23	6	17
TOTAL	6,341	2,089	4,252	1,736	692	1,044	1,076	333	743	1,059	328	731	555	190	365	538	141	397	587	166	421	500	163	337	290	76	214

Anuario Estadístico 2013



ISAE UNIVERSIDAD
INGRESO NUEVO POR FACULTAD, SEGÚN ENLACE Y SEXO
AÑO: 2013

FACULTADES	GRAN TOTAL			Panamá			David			Santiago			Chitré			Changuinola			Penonomé			Metetí			La Chorrera		
	TOTAL	HOMBRE	MUJER	TOTAL	HOMBRE	MUJER	TOTAL	HOMBRE	MUJER	TOTAL	HOMBRE	MUJER	TOTAL	HOMBRE	MUJER	TOTAL	HOMBRE	MUJER	TOTAL	HOMBRE	MUJER	TOTAL	HOMBRE	MUJER	TOTAL	HOMBRE	MUJER
FACULTAD DE DERECHO Y CIENCIAS POLÍTICAS																											
Licenciatura en Derecho y Ciencias Políticas	764	346	418	298	140	158	132	49	83	77	34	43	74	32	42	41	18	23	57	33	24	20	11	9	65	29	36
Total	764	346	418	298	140	158	132	49	83	77	34	43	74	32	42	41	18	23	57	33	24	20	11	9	65	29	36
FACULTAD DE CIENCIAS DE LA ADMINISTRACIÓN																											
Técnico en Turismo	91	41	50	30	10	20	24	8	16	0			0			0			14	11	3	15	5	10	8	7	1
Licenciatura en Turismo	60	15	45	42	13	29	0			18	2	16	0			0			0			0			0		
Licenciatura en Contabilidad	171	52	119	59	14	45	40	9	31	17	6	11	0			9	2	7	20	13	7	11	4	7	15	4	11
Licenciatura en Gerencia de Empresas	292	97	195	61	17	44	55	14	41	19	9	10	52	16	36	34	12	22	38	17	21	27	10	17	6	2	4
Licenciatura en Mercadotecnia	79	35	44	29	11	18	27	15	12	0			15	8	7	0			0			0			8	1	7
Total	693	240	453	221	65	156	146	46	100	54	17	37	67	24	43	43	14	29	72	41	31	61	20	41	29	13	16
FACULTAD DE CIENCIAS DE LA EDUCACIÓN Y HUMANIDADES																											
Profesorado en Educación Primaria	430	145	285	64	16	48	67	17	50	122	45	77	22	4	18	86	31	55	19	10	9	25	10	15	25	12	13
Profesorado en Educación Media Diversificada	104	29	75	13	4	9	2	0	2	20	4	16	42	11	31	1	1	0	7	2	5	9	3	6	10	4	6
Profesorado en Educación	97	15	82	0			57	10	47	19	3	16	21	2	19	0			0			0			0		
Técnico en Inglés	205	60	145	19	5	14	13	6	7	64	18	46	0			61	18	43	0			20	7	13	28	6	22
Licenciatura en Educación Primaria	132	30	102	22	6	16	59	9	50	0			20	7	13	31	8	23	0			0			0		
Licenciatura en Ciencias de la Educación	70	19	51	0			21	4	17	49	15	34	0			0			0			0			0		
Licenciatura en Educación Pre-escolar																											
con énfasis en:																											
a) Administración de Centros Preescolares	11	0	11	11	0	11	0			0			0			0			0			0			0		
b) Estimulación Temprana	112	4	108	37	3	34	13	1	12	0			21	0	21	0			0			29	0	29	12	0	12
c) Educación Inclusiva	39	4	35	0			0			18	3	15	0			21	1	20	0			0			0		
Licenciatura en Inglés con énfasis en Traducción	166	74	92	0			54	12	42	2	1	1	45	7	38	0			55	49	6	0			10	5	5
Total	1,366	380	986	166	34	132	286	59	227	294	89	205	171	31	140	200	59	141	81	61	20	83	20	63	85	27	58
FACULTAD DE CIENCIAS TECNOLÓGICAS																											
Técnico en Informática	316	172	144	40	30	10	57	28	29	39	22	17	41	23	18	53	22	31	49	24	25	27	18	9	10	5	5
Licenciatura en Informática																											
con énfasis en:																											
a) Sistemas de Información	17	2	15	0			0			0			14	1	13	3	1	2	0			0			0		
b) Auditoría de Sistemas	1	1	0	0			0			1	1	0	0			0			0			0			0		
Total	334	175	159	40	30	10	57	28	29	40	23	17	55	24	31	56	23	33	49	24	25	27	18	9	10	5	5
FACULTAD DE POSTGRADO																											
Postgrado en Alta Gerencia	42	9	33	26	5	21	1	0	1	10	3	7	5	1	4	0			0			0			0		
Postgrado en Derecho Procesal	30	15	15	9	3	6	1	1	0	12	9	3	2	1	1	0			6	1	5	0			0		
Postgrado en Docencia Superior	221	92	129	102	46	56	22	8	14	49	24	25	24	7	17	0			0			15	3	12	9	4	5
Especialista en Derecho de Familia	6	3	3	6	3	3	0			0			0			0			0			0			0		
Maestría en Contabilidad	1	0	1	0			0			0			1	0	1	0			0			0			0		
Maestría en Docencia Superior	32	17	15	2	2	0	0			0			13	9	4	0			12	4	8	0			5	2	3
Maestría en Gerencia de Empresas																											
con énfasis en:																											
a) Mercadotecnia y Publicidad	0	0	0	0			0			0			0			0			0			0			0		
b) Gerencia de Recursos Humanos	0	0	0	0			0			0			0			0			0			0			0		
c) Finanzas	2	0	2	0			0			0			2	0	2	0			0			0			0		
Maestría en Derecho Procesal	8	3	5	0			0			0			8	3	5	0			0			0			0		
Maestría en Derecho de Familia, Niñez y Adolescencia	3	1	2	3	1	2	0			0			0			0			0			0			0		
Total	345	140	205	148	60	88	24	9	15	71	36	35	55	21	34	0	0	0	18	5	13	15	3	12	14	6	8
TOTAL	3,502	1,281	2,221	873	329	544	645	191	454	536	199	337	422	132	290	340	114	226	277	164	113	206	72	134	203	80	123

Anuario Estadístico 2013



ISAE UNIVERSIDAD

GRADUADO POR FACULTAD, SEGÚN ENLACE Y SEXO

AÑO: 2013

FACULTADES	GRAN TOTAL			Panamá			David			Santiago			Chitré			Changuinola			Penonomé			Metetí			La Chorrera		
	TOTAL	HOMBRE	MUJER	TOTAL	HOMBRE	MUJER	TOTAL	HOMBRE	MUJER	TOTAL	HOMBRE	MUJER	TOTAL	HOMBRE	MUJER	TOTAL	HOMBRE	MUJER	TOTAL	HOMBRE	MUJER	TOTAL	HOMBRE	MUJER	TOTAL	HOMBRE	MUJER
FACULTAD DE DERECHO Y CIENCIAS POLÍTICAS																											
Licenciatura en Derecho y Ciencias Políticas	270	128	142	139	66	73	51	19	32	30	14	16	13	9	4	9	6	3	9	5	4	9	5	4	10	4	6
Total	270	128	142	139	66	73	51	19	32	30	14	16	13	9	4	9	6	3	9	5	4	9	5	4	10	4	6
FACULTAD DE CIENCIAS DE LA ADMINISTRACIÓN																											
Técnico en Turismo	10	2	8	5	2	3	0			0			0			3	0	3	1	0	1	1	0	1	0		
Licenciatura en Turismo	4	1	3	2	0	2	0			2	1	1	0			0			0			0			0		
Licenciatura en Contabilidad	41	9	32	33	7	26	5	0	5	0			0			0			1	1	0	1	0	1	1	1	0
Licenciatura en Gerencia de Empresas	73	14	59	31	5	26	11	1	10	1	0	1	5	1	4	5	3	2	3	1	2	17	3	14	0		
Licenciatura en Mercadotecnia	0	0	0	0			0			0			0			0			0			0			0		
Total	128	26	102	71	14	57	16	1	15	3	1	2	5	1	4	8	3	5	5	2	3	19	3	16	1	1	0
FACULTAD DE CIENCIAS DE LA EDUCACIÓN Y HUMANIDADES																											
Profesorado en Educación Primaria	369	73	296	67	11	56	87	15	72	94	19	75	17	1	16	35	7	28	2	0	2	46	17	29	21	3	18
Profesorado en Educación Media Diversificada	60	19	41	11	3	8	5	3	2	10	4	6	25	8	17	0			1	1	0	2	0	2	6	0	6
Profesorado en Educación	8	1	7	0			0			7	1	6	0			0			0			1	0	1	0		
Técnico en Inglés	4	1	3	3	0	3	0			0			0			0			0			1	1	0	0		
Licenciatura en Educación Primaria	149	21	128	45	5	40	43	6	37	18	2	16	2	0	2	21	3	18	0			19	5	14	1	0	1
Licenciatura en Ciencias de la Educación	26	6	20	0			18	3	15	8	3	5	0			0			0			0			0		
Licenciatura en Educación Pre-escolar																											
con énfasis en:																											
a) Administración de Centros Preescolares	1	0	1	1	0	1	0			0			0			0			0			0			0		
b) Estimulación Temprana	5	0	5	4	0	4	0			0			0			0			0			0			1	0	1
c) Educación Inclusiva	16	0	16	0			0			4	0	4	0			12	0	12	0			0			0		
Licenciatura en Inglés con énfasis en Traducción	70	15	55	14	5	9	9	2	7	19	2	17	11	2	9	7	1	6	6	2	4	0			4	1	3
Total	708	136	572	145	24	121	162	29	133	160	31	129	55	11	44	75	11	64	9	3	6	69	23	46	33	4	29
FACULTAD DE CIENCIAS TECNOLÓGICAS																											
Técnico en Informática	65	21	44	9	5	4	8	2	6	17	7	10	16	1	15	1	0	1	13	6	7	0			1	0	1
Licenciatura en Informática																											
con énfasis en:																											
a) Sistemas de Información	11	5	6	0			0			6	3	3	0			0			4	2	2	0			1	0	1
b) Auditoría de Sistemas	9	2	7	0			9	2	7	0			0			0			0			0			0		
Total	85	28	57	9	5	4	17	4	13	23	10	13	16	1	15	1	0	1	17	8	9	0	0	0	0	2	2
FACULTAD DE POSTGRADO																											
Postgrado en Alta Gerencia	2	1	1	1	1	0	0			0			1	0	1	0			0			0			0		
Postgrado en Derecho Procesal	27	9	18	5	2	3	1	1	0	0			19	6	13	0			2	0	2	0			0		
Postgrado en Docencia Superior	171	59	112	44	21	23	31	5	26	41	14	27	19	9	10	8	3	5	10	4	6	14	3	11	4	0	4
Especialidad en Derecho de Familia	0	0	0	0			0			0			0			0			0			0			0		
Maestría en Contabilidad	2	1	1	1	1	0	0			0			1	0	1	0			0			0			0		
Maestría en Docencia Superior	78	32	46	18	10	8	24	8	16	11	3	8	10	6	4	1	0	1	9	3	6	1	0	1	4	2	2
Maestría en Gerencia de Empresas																											
con énfasis en:																											
a) Mercadotecnia y Publicidad	0	0	0	0			0			0			0			0			0			0			0		
b) Gerencia de Recursos Humanos	6	2	4	6	2	4	0			0			0			0			0			0			0		
c) Finanzas	0	0	0	0			0			0			0			0			0			0			0		
Maestría en Derecho Procesal	27	13	14	16	9	7	6	3	3	2	0	2	3	1	2	0			0			0			0		
Maestría en Derecho de Familia, Niñez y Adolescencia	0	0	0	0			0			0			0			0			0			0			0		
Total	313	117	196	91	46	45	62	17	45	54	17	37	53	22	31	9	3	6	21	7	14	15	3	12	8	2	6
TOTAL	1,504	435	1,069	455	155	300	308	70	238	270	73	197	142	44	98	102	23	79	61	25	36	112	34	78	54	11	43

