



ISAE UNIVERSIDAD

ANUARIO ESTADÍSTICO 2012

INDICE

Contenido	Página
AUTORIDADES UNIVERSITARIAS	2
RESEÑA HISTÓRICA	4
MISIÓN	5
VISIÓN	6
OFERTA ACADÉMICA	7
PERSONAL DOCENTE	9
MATRÍCULA	10
INGRESOS NUEVOS	12
GRADUADOS	14
MATRÍCULA, INGRESO NUEVO Y GRADUADO POR FACULTAD....	16
SEDES	17
Changuinola	18
Chitré	20
David	22
Metetí	24
Panamá	26
Penonomé	28
Santiago	30
La Chorrera	32
ANEXO	34
Matrícula por Carrera, según Sexo	35
Matrícula por Sedes, según Sexo	36
Ingresos Nuevos por Carrera, según Sexo	37
Ingresos Nuevos por Sedes, según Sexo	38
Graduados por Carrera, según Sexo	39
Graduados por Sedes, según Sexo	40
CARRERAS POR SEDES	41

Anuario Estadístico 2012

Matrícula por Carrera, según Enlace y Sexo	42
Ingresos Nuevos por Carrera, según Enlace y Sexo	43
Graduados por Carrera, según Enlace y Sexo	44
CARRERAS POR FACULTAD Y SEDES	45
Matrícula por Facultad, según Enlace y Sexo	46
Ingreso Nuevos por Facultad, según Enlace y Sexo	47
Graduado por Facultad, según Enlace y Sexo	48

AUTORIDADES UNIVERSITARIAS

Nº	NOMBRE	CARGO
1	Dr. PLUTARCO ARROCHA	PRESIDENTE DE LA JUNTA DIRECTIVA
2	Dra. XIOMARA DE ARROCHA	RECTORA
3	Magistra IVONNE ARROCHA	VICERRECTORA
4	Licda. TERESA PEREA	DIRECTORA DE ADMINISTRACIÓN Y FINANZAS
5	Ing. CONSTANTINO GUEVARA., M.D.S.	SECRETARIO GENERAL
6	Dra. LIBRADA GUERRA	DIRECTORA ACADÉMICA
7	Ing. LUIS PINZÓN., M.A.I.	PLANIFICACIÓN UNIVERSITARIA Y EVALUACIÓN INSTITUCIONAL. ESTADÍSTICA UNIDAD TÉCNICA DE EVALUACIÓN
8	Lic. ALCIDES MARTÍNEZ	TECNOLOGÍA Y SISTEMAS DE INFORMACIÓN
9	Magistra ULINA MAPP	INVESTIGACIÓN Y POSTGRADO
10	Magistra REYNALDA DE ARROCHA	CURRÍCULO UNIDAD TÉCNICA DE EVALUACIÓN
11	Dra. LIBRADA GUERRA	UNIDAD TÉCNICA DE EVALUACIÓN Y ACREDITACIÓN
12	Lic. FRANCISCO HERNÁNDEZ	AUDITORÍA
13	Licda. ROSA GONZALEZ	RECURSOS HUMANOS
14	Magistra MARÍA GONZALEZ	CONTABILIDAD
15	Magistra MARA ROJAS	MERCADEO E IMAGEN INSTITUCIONAL

Anuario Estadístico 2012

16	Magistra PRISCILLA FERNÁNDEZ	EXTENSIÓN Y ASUNTOS ESTUDIANTILES
17	Lic. FEDERICO MELÉNDEZ	EDUCACIÓN CONTINUA
18	Licda. TEODORA WALDROM	BIBLIOTECA
19	Magistra CELIS OSSES	COORDINADORA DE EDUCACIÓN
20	Magister JAIME ESPINOZA	COORDINADOR DE DERECHO
21	Magister RENE ATENCIO	COORDINADOR DE ADMINISTRACIÓN DE EMPRESAS Y CONTABILIDAD
22	Lic. JAVIER HERNÁNDEZ	COORDINADOR DE INGLÉS
23	Magister YAHIR ECHEVERS	COORDINADOR DE TURISMO
24	Magister ERNESTO SÁNCHEZ	COORDINADOR DE INFORMÁTICA
25	Lic. PLUTARCO ARROCHA jr	DIRECTOR DEL CENTRO REGIONAL DE DAVID
26	Licda. MINERVA OCAMPOS	COORDINADORA DE LA SEDE DE CHANGUINOLA
27	Magistra MARÍA EUGENIA HERNÁNDEZ	COORDINADORA DE LA SEDE DE SANTIAGO
28	Licda. FIDELINA NAVARRO	COORDINADORA DE LA SEDE DE CHITRÉ
29	Magistra ASUCENA AROSEMENA	COORDINADORA DE LA SEDE DE PENONOMÉ
30	Lic. HUMBERTO JAÉN	COORDINADOR DE LA SEDE DE LA CHORRERA
31	Lic. RAFAEL AVILÉS	COORDINADOR DE LA SEDE DE METETÍ

RESEÑA HISTÓRICA DE ISAE UNIVERSIDAD

ISAE Universidad abrió sus puertas como INSTITUTO SUPERIOR DE ADMINISTRACIÓN DE EMPRESAS EN 1985, siendo la primera entidad de educación post-media particular, aprobada por el Ministerio de Educación de Panamá, dentro del Tercer Nivel de Enseñanza Superior. Fueron sus fundadores el Dr. Plutarco Arrocha y la Dra. Xiomara de Arrocha.

El Instituto Superior de Administración de Empresas graduó como técnicos, más de 600 panameños en diferentes modalidades académicas del sector empresarial.

Ocho años más tarde, mediante Decreto Ejecutivo N° 272 del 27 de mayo de 1994 se logra la creación de la Universidad y se le denomina ISAE Universidad, cambiando el significado de sus siglas por INSTITUCIÓN SUPERIOR DE ADMINISTRACIÓN Y EDUCACIÓN, una institución con personería jurídica y autónoma, de derecho privado y con finalidad social, sin fines de lucro.

En 1997 ISAE UNIVERSIDAD reformula su sistema de enseñanza aprendizaje presencial por uno semipresencial, con el propósito de adecuarlo a las exigencias de los tiempos, brindar mayores oportunidades de acceso y de promoción de egresados sin descuidar la calidad de los servicios que ofrece. El desarrollo de los planes de estudios se ejecuta por cuatrimestres, lo que permite al estudiante terminar su carrera en menos tiempo, facilitando los aprendizajes mediante procesos, técnicas y estrategias de Aprender a Aprender.

La Modalidad de estudio semipresencial por su definición, naturaleza y características se dirige a una amplitud de estudiantes que, por condiciones laborales, familiares o situados geográficamente de forma dispersa, se encuentran limitados para asistir a las aulas con el sistema presencial. Por esta razón, ISAE UNIVERSIDAD, atiende en el lugar de origen o ubicación territorial de los estudiantes, los procesos administrativos y académicos, disponiendo la Universidad para ello de una Sede principal en la ciudad de Panamá, un

Centro Regional en la ciudad de David y siete (6) enlaces universitarios o estructuras de apoyo en La Chorrera, Penonomé, Santiago, Chitré, Metetí y Changuinola. La sede principal en la ciudad de Panamá es el centro de todas las actividades académicas, donde emanan las directrices generales del modelo educativo.

MISIÓN

Formar profesionales, competitivos, íntegros con altos valores morales, con sentido crítico, socio-cultural y visión global; mediante el fortalecimiento de sus competencias y la adquisición del conocimiento, a través de la investigación científica, la proyección social y un proceso de estudio independiente, semi-presencial; con apoyos de herramientas tecnológicas. Enfatizar en un proceso de aprendizaje teórico-práctico, donde el participante y el facilitador, desempeñan un rol protagónico en el proceso de enseñanza-aprendizaje.

VISIÓN

Dar acceso a la educación superior y ofrecer una amplia oportunidad de posibilidades a la población que, por sus condiciones laborales, personales, sociales, de marginalidad o de otra índole no pueden educarse a través de modalidades de estudio que exigen la asistencia física, diaria o con frecuencia a clases.

Nos orientamos a ser una institución de primera línea, con reconocimiento internacional y permanente carácter innovador; con miras a contribuir a los cambios sociales necesarios para crear un clima de bienestar, equidad y cultura de paz. Una institución que forme integralmente a sus profesionales, para acometer tareas con alto sentido de responsabilidad, tanto en el sector público como privado, con protagonismo exitoso en el ambiente social y laboral, con el propósito de suplir los recursos humanos calificados que el país exige para su desarrollo, a través de la formación de profesionales idóneos, con dominio de tecnologías y herramientas modernas y eficientes, adecuados a las complejidades del mundo globalizado y; por tanto, a un mercado laboral cada vez más difícil, exigente y competitivo.

OFERTA ACADÉMICA

OFERTA ACADÉMICA DE PREGRADO

LICENCIATURAS

- Licenciatura en Mercadotecnia
- Licenciatura en Contabilidad
- Licenciatura en Gerencia de Empresas
- Licenciatura en Inglés con especialización en Traducción
- Licenciatura en Ciencias de la Educación
- Licenciatura en Educación Primaria
- Licenciatura en Educación Preescolar con énfasis en:
 - Educación Inclusiva
 - Estimulación Temprana
 - Administración de Centros Preescolares
- Licenciatura en Derecho y Ciencias Políticas
- Licenciatura en Informática con énfasis en:
 - Auditoría de Sistemas
 - Sistemas de Información
- Licenciatura en Turismo

PROFESORADOS

- Profesorado en Educación Primaria
- Profesorado en Educación Media Diversificada
- Profesorado en Educación

TÉCNICOS

- Técnico en Turismo

- Técnico en Informática
- Técnico para la enseñanza del inglés en el Nivel de la Básica General

OFERTA ACADÉMICA DE POSTGRADO

POSTGRADOS

- Postgrado en Alta Gerencia
- Postgrado en Derecho Procesal
- Postgrado en Docencia Superior

MAESTRÍAS

- Maestría en Derecho Procesal
- Maestría en Administración de Empresas con énfasis en:
 - Gerencia de Recursos Humanos
 - Mercadotecnia y Publicidad
 - Finanzas
- Maestría en Contabilidad
- Maestría en Docencia Superior

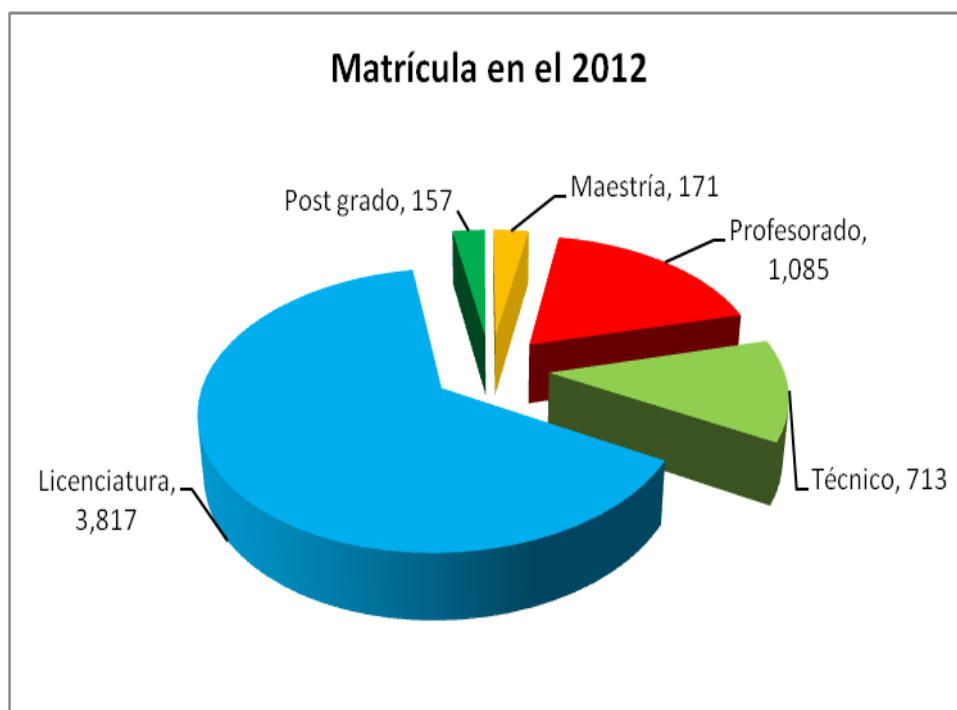
PERSONAL DOCENTE

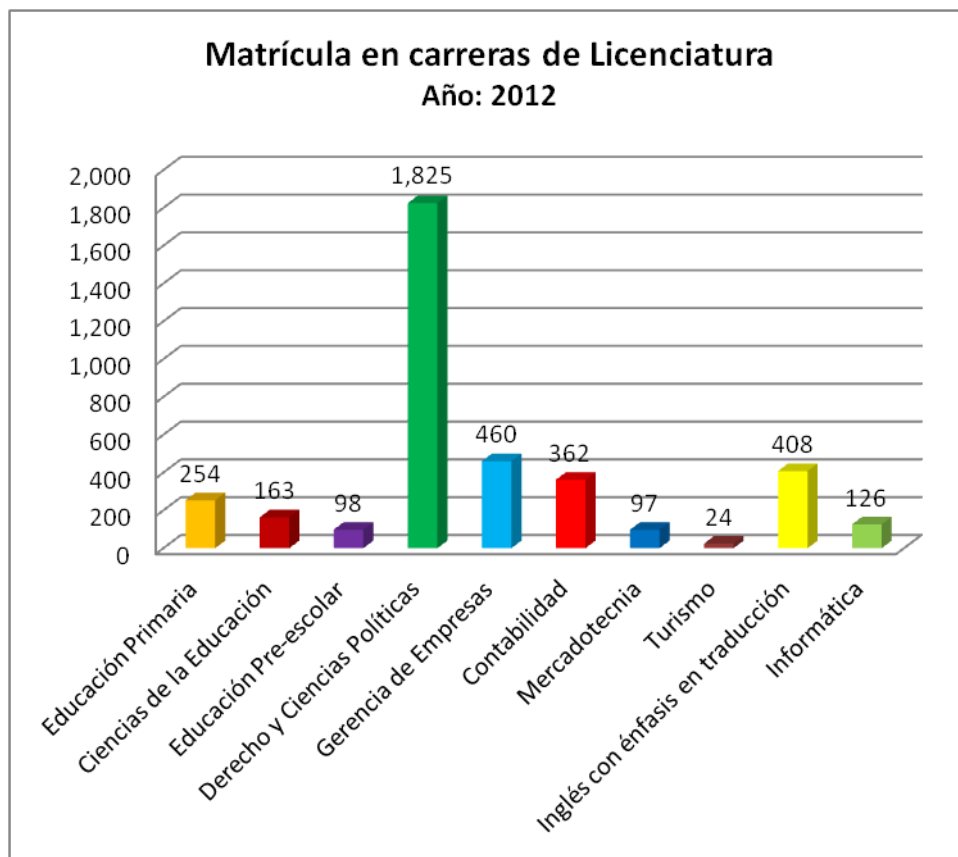
Nivel Académico	Personal Docente		
	Total	Tiempo	
		Completo	Parcial
Licenciatura	185	0	185
Postgrado	95	0	95
Maestría	192	0	192
Doctorado	16	0	16
TOTAL	488	0	488

La Universidad desarrolla la modalidad semipresencial, en la cual los cursos de las carreras se desarrollan en un mes. Los profesores parciales son contratados para desarrollar el curso en un mes.

MATRÍCULA

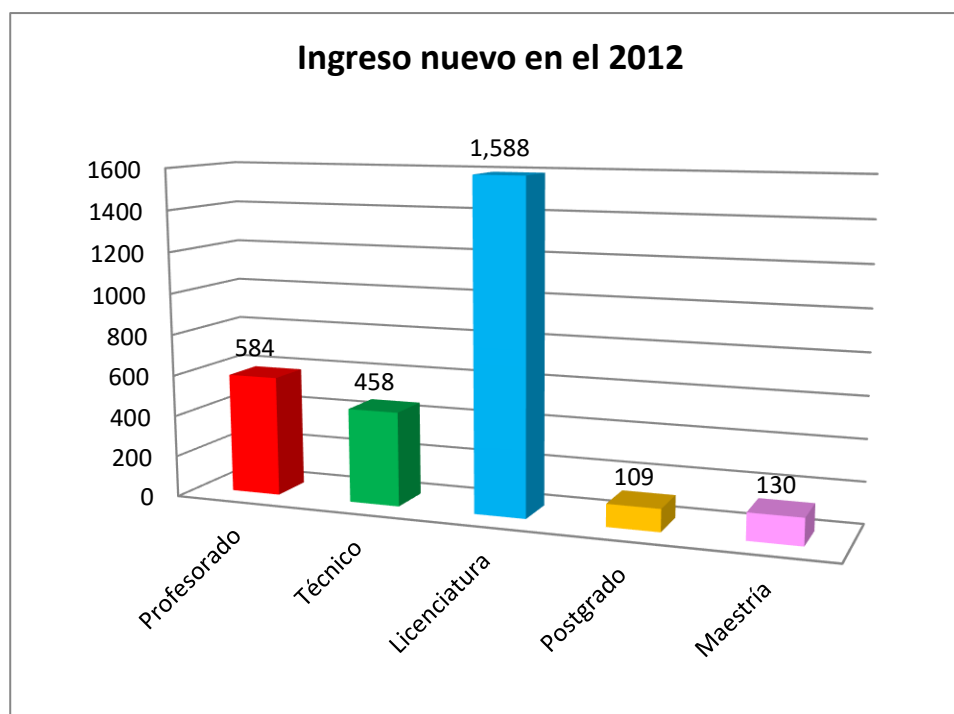
- La matrícula en el 2012 fue de 5,943 estudiantes, los cuales se desglosan en la siguiente forma:
- ❖ 1,111 estudiantes matriculados en carreras de profesorado
 - ❖ 376 estudiantes matriculados en carreras técnicas
 - ❖ 3,851 estudiantes matriculados en carreras de licenciatura
 - ❖ 121 estudiantes matriculados en carreras de postgrado
 - ❖ 274 estudiantes matriculados en carreras de maestrías

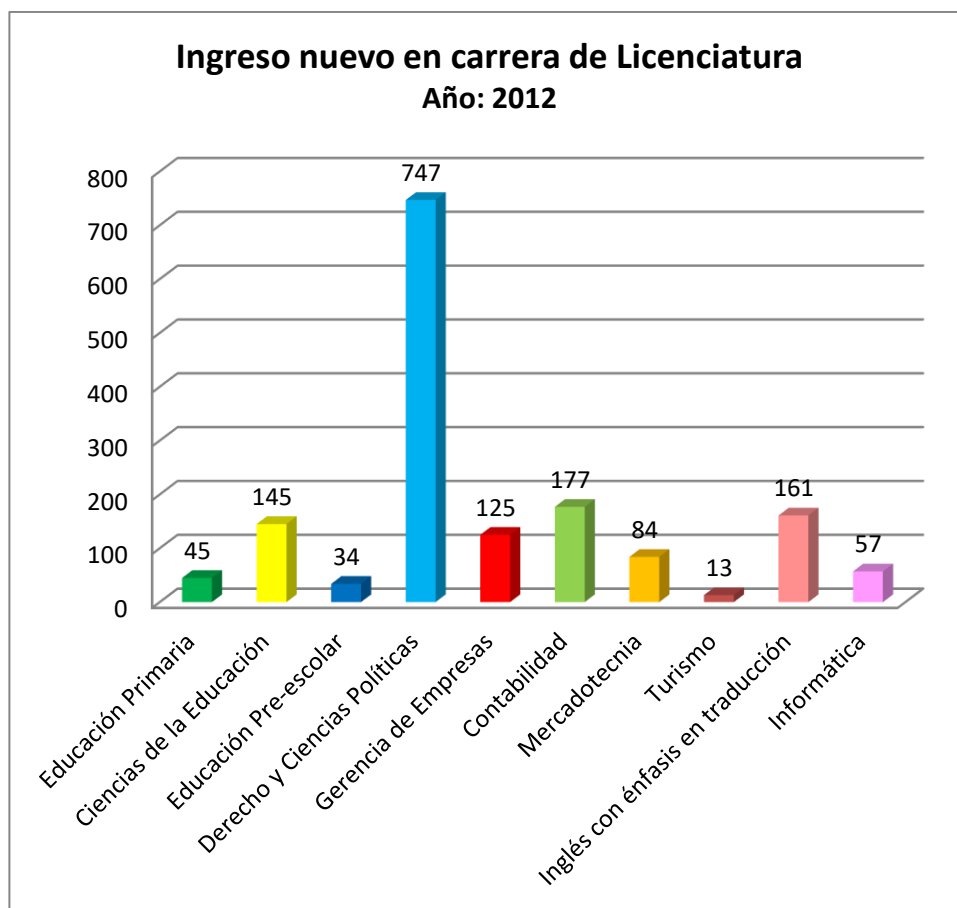




NUEVOS INGRESOS

- En el 2012 ingresaron a la Universidad 2,869 estudiantes nuevos, los cuales se desglosan en la siguiente forma:
- ❖ 584 estudiantes ingresaron a carreras de profesorado
 - ❖ 458 estudiantes ingresaron a carreras técnicas
 - ❖ 1,588 estudiantes ingresaron a carreras de licenciatura
 - ❖ 109 estudiantes ingresaron a carreras de postgrado
 - ❖ 130 estudiantes ingresaron a carreras de maestrías

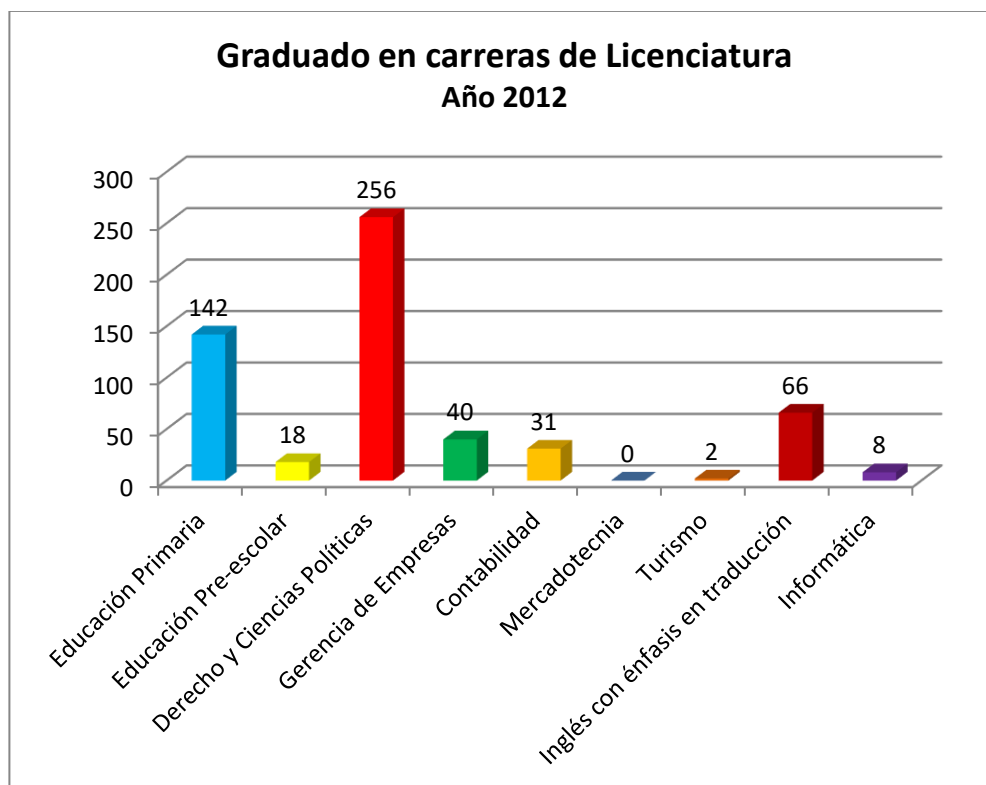
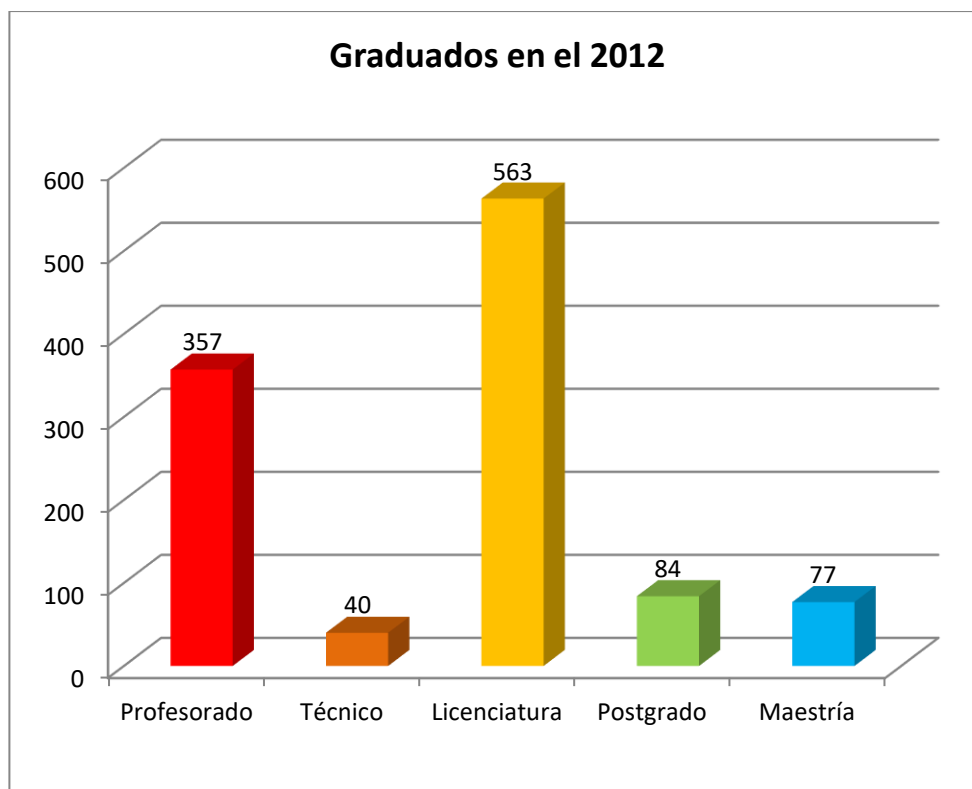




GRADUADOS

- 1,121 estudiantes se graduaron de las distintas carreras que ofrece la Universidad durante el 2012, en la siguiente forma:
 - ❖ 357 graduados de carreras de profesorado
 - ❖ 40 graduados de carreras técnicas
 - ❖ 563 graduados de carreras de licenciatura
 - ❖ 84 graduados de carreras de postgrado
 - ❖ 77 graduados de carreras de maestría







ISAE UNIVERSIDAD

MATRÍCULA, INGRESO NUEVO, GRADUADO, PORCENTAJE POR FACULTAD

SEDE: REPÚBLICA DE PANAMÁ

AÑOS: 2012

FACULTAD						
	MATRÍCULA	% de matrícula	INGRESO NUEVO	% de ingreso nuevo	GRADUADO	% de graduado
Derecho y Ciencias Políticas	1,825	31	747	26	247	24
Ciencias de la Administración	1,056	18	434	15	67	6
Ciencias de la Educación y Humanidades	2,238	38	1,207	42	554	53
Ciencias Tecnológicas	496	8	242	8	30	3
Post Grado	328	6	239	8	147	14
TOTAL	5,943	100	2,869	100	1,045	100

SEDES

Sede:	Changuinola
Provincia:	Bocas de Toro
Distrito:	Changuinola
Corregimiento:	Changuinola
Dirección:	Instalaciones del IPT de Bocas del Toro, ubicada en finca N° 6
Inauguración:	Mayo de 1998
Coordinadora de Enlace:	Minerva Ocampos
Teléfono:	758-9362
Número de funcionarios:	4
Matrícula:	516 estudiantes
	<ul style="list-style-type: none">❖ 177 estudiantes matriculados en carreras de profesorado❖ 135 estudiantes matriculados en carreras técnicas❖ 193 estudiantes matriculados en carreras de licenciatura❖ 11 estudiantes matriculados en carreras de maestrías
Primer ingreso:	122 estudiantes
	<ul style="list-style-type: none">❖ 47 estudiantes en el I cuatrimestre de 2012❖ 74 estudiantes en el II cuatrimestre de 2012❖ 1 estudiantes en el III cuatrimestre de 2012

Egresado: 102 graduados en 2012

- ❖ 32 graduados en el I cuatrimestre de 2012
- ❖ 30 graduados en el II cuatrimestre de 2012
- ❖ 40 graduados en el III cuatrimestre de 2012



ISAE UNIVERSIDAD

MATRÍCULA, INGRESO NUEVO Y GRADUADO POR FACULTAD

SEDE: CHANGUINOLA

AÑOS: 2012

FACULTAD			
	MATRÍCULA	INGRESO NUEVO	GRADUADO
Derecho y Ciencias Políticas	62	14	10
Ciencias de la Administración	64	17	6
Ciencias de la Educación y Humanidades	311	80	62
Ciencias Tecnológicas	68	11	8
Post Grado	11	0	16
TOTAL	516	122	102

Anuario Estadístico 2012

Sede:	Chitré
Provincia:	Herrera
Distrito:	Chitré
Corregimiento:	Chitré
Dirección:	Calle Francisco Corro Ríos, diagonal al estadio Rico Cedeño
Inauguración:	Julio de 1999
Coordinadora de Enlace:	Fidelina Navarro
Teléfono:	996-7528
Número de funcionarios:	5
Matrícula:	531 estudiantes
	<ul style="list-style-type: none">❖ 111 estudiantes matriculados en carreras de profesorado❖ 100 estudiantes matriculados en carreras técnicas❖ 269 estudiantes matriculados en carreras de licenciatura❖ 41 estudiantes matriculados en carreras de postgrado❖ 10 estudiantes matriculados en carreras de maestrías
Primer ingreso:	377 estudiantes
	<ul style="list-style-type: none">❖ 188 estudiantes en el I cuatrimestre de 2012❖ 166 estudiantes en el II cuatrimestre de 2012❖ 23 estudiantes en el III cuatrimestre de 2012

Egresado: 93 graduados en 2012

- ❖ 36 graduados en el I cuatrimestre de 2012
- ❖ 39 graduados en el II cuatrimestre de 2012
- ❖ 18 graduados en el III cuatrimestre de 2012



ISAE UNIVERSIDAD

MATRÍCULA, INGRESO NUEVO Y GRADUADO POR FACULTAD

SEDE: CHITRÉ

AÑOS: 2012

FACULTAD			
	MATRÍCULA	INGRESO NUEVO	GRADUADO
Derecho y Ciencias Políticas	96	41	14
Ciencias de la Administración	126	62	10
Ciencias de la Educación y Humanidades	193	164	48
Ciencias Tecnológicas	65	47	0
Post Grado	51	63	21
TOTAL	531	377	93

Anuario Estadístico 2012

Centro Regional:	David
Provincia:	Chiriquí
Distrito:	David
Corregimiento:	David
Dirección:	Barrio San Mateo, Ave. 7 oeste y calle B sur, posterior al Colegio San Mateo
Inauguración:	Mayo de 1998
Coordinador de Enlace:	Plutarco Arrocha
Teléfono:	777-2405
Número de funcionarios:	21

Matrícula:	986 estudiantes
❖	116 estudiantes matriculados en carreras de profesorado
❖	74 estudiantes matriculados en carreras técnicas
❖	768 estudiantes matriculados en carreras de licenciatura
❖	17 estudiantes matriculados en carreras de postgrado
❖	11 estudiantes matriculados en carreras de maestrías

Primer ingreso:	569 estudiantes
❖	350 estudiantes en el I cuatrimestre de 2012
❖	161 estudiantes en el II cuatrimestre de 2012
❖	58 estudiantes en el III cuatrimestre de 2012

Egresado: 170 graduados en 2012

- ❖ 35 graduados en el I cuatrimestre de 2012
- ❖ 85 graduados en el II cuatrimestre de 2012
- ❖ 50 graduados en el III cuatrimestre de 2012



ISAE UNIVERSIDAD

MATRÍCULA, INGRESO NUEVO Y GRADUADO POR FACULTAD

SEDE: DAVID

AÑOS: 2012

FACULTAD			
	MATRÍCULA	INGRESO NUEVO	GRADUADO
Derecho y Ciencias Políticas	357	179	33
Ciencias de la Administración	217	97	23
Ciencias de la Educación y Humanidades	330	209	79
Ciencias Tecnológicas	54	51	3
Post Grado	28	33	26
TOTAL	986	569	164

Sede:	Metetí
Provincia:	Darién
Distrito:	Pinogana
Corregimiento:	Metetí
Dirección:	Vía Principal del Punuloso
Inauguración:	Marzo de 2000
Coordinador de Enlace:	Rafael Avilés
Teléfono:	299-6517
Número de funcionarios:	10

Matrícula: 393 estudiantes

- ❖ 167 estudiantes matriculados en carreras de profesorado
- ❖ 23 estudiantes matriculados en carreras técnicas
- ❖ 203 estudiantes matriculados en carreras de licenciatura
- ❖ 0 estudiantes matriculados en carreras de postgrado
- ❖ 0 estudiantes matriculados en carreras de maestrías

Primer ingreso: 233 estudiantes

- ❖ 36 estudiantes en el I cuatrimestre de 2012
- ❖ 183 estudiantes en el II cuatrimestre de 2012
- ❖ 14 estudiantes en el III cuatrimestre de 2012

Egresado: 65 graduados en 2012

- ❖ 37 graduados en el I cuatrimestre de 2012
- ❖ 15 graduados en el II cuatrimestre de 2012
- ❖ 13 graduados en el III cuatrimestre de 2012



ISAE UNIVERSIDAD

MATRÍCULA, INGRESO NUEVO Y GRADUADO POR FACULTAD

SEDE: METETÍ

AÑOS: 2012

FACULTAD			
	MATRÍCULA	INGRESO NUEVO	GRADUADO
Derecho y Ciencias Políticas	67	44	8
Ciencias de la Administración	72	36	4
Ciencias de la Educación y Humanidades	225	119	51
Ciencias Tecnológicas	29	25	0
Post Grado	0	9	2
TOTAL	393	233	65

Anuario Estadístico 2012

Campus:	Panamá
Provincia:	Panamá
Distrito:	Panamá
Corregimiento:	Bella Vista
Dirección:	El Carmen, Ave. Ramón Arias, Edificio Maheli # 4
Inauguración:	Febrero de 2000
Coordinador de sede:	Campus central
Teléfono:	278-1432
Número de funcionarios:	58
Matrícula:	1,969 estudiantes
	<ul style="list-style-type: none">❖ 263 estudiantes matriculados en carreras de profesorado❖ 184 estudiantes matriculados en carreras técnicas❖ 1,377 estudiantes matriculados en carreras de licenciatura❖ 21 estudiantes matriculados en carreras de postgrado❖ 124 estudiantes matriculados en carreras de maestrías
Primer ingreso:	582 estudiantes
	<ul style="list-style-type: none">❖ 365 estudiantes en el I cuatrimestre de 2012❖ 149 estudiantes en el II cuatrimestre de 2012❖ 68 estudiantes en el III cuatrimestre de 2012

Egresado: 252 graduados en 2012

- ❖ 59 graduados en el I cuatrimestre de 2012
- ❖ 94 graduados en el II cuatrimestre de 2012
- ❖ 99 graduados en el III cuatrimestre de 2012



ISAE UNIVERSIDAD

MATRÍCULA, INGRESO NUEVO Y GRADUADO POR FACULTAD

SEDE: PANAMÁ

AÑOS: 2012

FACULTAD			
	MATRÍCULA	INGRESO NUEVO	GRADUADO
Derecho y Ciencias Políticas	828	257	95
Ciencias de la Administración	389	113	21
Ciencias de la Educación y Humanidades	504	142	91
Ciencias Tecnológicas	103	10	1
Post Grado	145	60	38
TOTAL	1,969	582	246

Anuario Estadístico 2012

Sede:	Penonomé
Provincia:	Coclé
Distrito:	Penonomé
Corregimiento:	Penonomé
Dirección:	Calle Juan Demóstenes Arosemena, Edificio Antiguo Súper Piso.
Inauguración:	Julio de 2001
Coordinadora de Enlace:	Asucena Arosemena
Teléfono:	997-9697
Número de funcionarios:	5

Matrícula: 596 estudiantes

- ❖ 71 estudiantes matriculados en carreras de profesorado
- ❖ 48 estudiantes matriculados en carreras técnicas
- ❖ 425 estudiantes matriculados en carreras de licenciatura
- ❖ 30 estudiantes matriculados en carreras de postgrado
- ❖ 22 estudiantes matriculados en carreras de maestrías

Primer ingreso: 311 estudiantes

- ❖ 153 estudiantes en el I cuatrimestre de 2012
- ❖ 145 estudiantes en el II cuatrimestre de 2012
- ❖ 13 estudiantes en el III cuatrimestre de 2012

Egresado: 56 graduados en 2012

- ❖ 19 graduados en el I cuatrimestre de 2012
- ❖ 20 graduados en el II cuatrimestre de 2012
- ❖ 17 graduados en el III cuatrimestre de 2012



ISAE UNIVERSIDAD

MATRÍCULA, INGRESO NUEVO Y GRADUADO POR FACULTAD

SEDE: PENONOMÉ

AÑOS: 2012

FACULTAD			
	MATRÍCULA	INGRESO NUEVO	GRADUADO
Derecho y Ciencias Políticas	143	80	27
Ciencias de la Administración	108	67	1
Ciencias de la Educación y Humanidades	208	78	13
Ciencias Tecnológicas	85	50	4
Post Grado	52	36	11
TOTAL	596	311	56

Sede:	Santiago
Provincia:	Veraguas
Distrito:	Santiago
Corregimiento:	Santiago
Dirección:	Calle 9, Edificio Bimbo, al lado del Tribunal Electoral
Inauguración:	Noviembre de 1998
Coordinadora de Enlace:	María Eugenia Hernández
Teléfono:	998-0648
Número de funcionarios:	13
Matrícula:	698 estudiantes
	<ul style="list-style-type: none">❖ 138 estudiantes matriculados en carreras de profesorado❖ 118 estudiantes matriculados en carreras técnicas❖ 405 estudiantes matriculados en carreras de licenciatura❖ 37 estudiantes matriculados en carreras de postgrado❖ 0 estudiantes matriculados en carreras de maestrías
Primer ingreso:	506 estudiantes
	<ul style="list-style-type: none">❖ 272 estudiantes en el I cuatrimestre de 2012❖ 128 estudiantes en el II cuatrimestre de 2012❖ 106 estudiantes en el III cuatrimestre de 2012

Egresado: 253 graduados en 2012

- ❖ 119 graduados en el I cuatrimestre de 2012
- ❖ 80 graduados en el II cuatrimestre de 2012
- ❖ 54 graduados en el III cuatrimestre de 2012



ISAE UNIVERSIDAD

MATRÍCULA, INGRESO NUEVO Y GRADUADO POR FACULTAD

SEDE: SANTIAGO

AÑOS: 2012

FACULTAD			
	MATRÍCULA	INGRESO NUEVO	GRADUADO
Derecho y Ciencias Políticas	168	70	39
Ciencias de la Administración	48	19	0
Ciencias de la Educación y Humanidades	367	345	174
Ciencias Tecnológicas	78	39	11
Post Grado	37	33	27
TOTAL	698	506	251

Sede:	La Chorrera
Provincia:	Panamá
Distrito:	La Chorrera
Corregimiento:	La Chorrera
Dirección:	Barrio Balboa, Guayavitos, Santiago Barraza
Inauguración:	Abril de 2007
Coordinador de Enlace:	Humberto Jaén
Teléfono:	253-0747
Número de funcionarios:	5

Matrícula: 254 estudiantes

- ❖ 42 estudiantes matriculados en carreras de profesorado
- ❖ 31 estudiantes matriculados en carreras técnicas
- ❖ 177 estudiantes matriculados en carreras de licenciatura
- ❖ 0 estudiantes matriculados en carreras de postgrado
- ❖ 4 estudiantes matriculados en carreras de maestrías

Primer ingreso: 169 estudiantes

- ❖ 52 estudiantes en el I cuatrimestre de 2012
- ❖ 104 estudiantes en el II cuatrimestre de 2012
- ❖ 13 estudiantes en el III cuatrimestre de 2012

Egresado: 68 graduados en 2012

- ❖ 16 graduados en el I cuatrimestre de 2012
- ❖ 33 graduados en el II cuatrimestre de 2012
- ❖ 19 graduados en el III cuatrimestre de 2012



ISAE UNIVERSIDAD

MATRÍCULA, INGRESO NUEVO Y GRADUADO POR FACULTAD

SEDE: LA CHORRERA

AÑOS: 2012

FACULTAD			
	MATRÍCULA	INGRESO NUEVO	GRADUADO
Derecho y Ciencias Políticas	104	62	21
Ciencias de la Administración	32	23	2
Ciencias de la Educación y Humanidades	100	70	36
Ciencias Tecnológicas	14	9	3
Post Grado	4	5	6
TOTAL	254	169	68

ANEXO

Anuario Estadístico 2012



ISAE UNIVERSIDAD

MATRÍCULA POR CARRERA, SEGÚN SEXO

Año: 2012

CARRERAS	TOTAL	HOMBRE	MUJER
	Profesorado en:		
Educación Primaria	934	247	687
Educación Media Diversificada	136	46	90
Educación	15	2	13
Técnico en:			
Informática	370	156	214
Turismo	113	18	95
Inglés	230	60	170
Licenciatura en:			
Educación Primaria	254	55	199
Ciencias de la Educación	163	32	131
Educación Pre-escolar	98	3	95
Derecho y Ciencias Políticas	1,825	791	1,034
Gerencia de Empresas	460	135	325
Contabilidad	362	96	266
Mercadotecnia	97	33	64
Turismo	24	7	17
Inglés con énfasis en traducción	408	115	293
Informática	126	41	85
Postgrado en:			
Alta Gerencia	0	0	0
Derecho Procesal	58	22	36
Docencia Superior	99	37	62
Maestría en:			
Gerencia de Empresas	0		
con énfasis en: Mercadotecnia Internacional	0		
Mercadotecnia y Publicidad	0		
Gerencia de Recursos Humanos	9	3	6
Finanzas	0		
Contabilidad	0		
Docencia Superior	102	49	53
Derecho Procesal	60	26	34
TOTAL	5,943	1,974	3,969



ISAE UNIVERSIDAD
MATRÍCULA POR SEDES, SEGÚN SEXO
AÑOS: 2012

SEDES			
	TOTAL	HOMBRE	MUJER
CHANGUINOLA	516	154	362
CHITRE	531	147	384
LA CHORRERA	254	73	181
DAVID	986	300	686
METETI	393	143	250
PANAMA	1,969	798	1,171
PENONOME	596	168	428
SANTIAGO	698	191	507
TOTAL	5,943	1,974	3,969



ISAE UNIVERSIDAD

INGRESOS NUEVOS POR CARRERA, SEGÚN SEXO

Año: 2012

CARRERAS	TOTAL	HOMBRE	MUJER
	Profesorado en:		
Educación Primaria	423	109	314
Educación Media Diversificada	117	48	69
Educación	44	8	36
Técnico en:			
Informática	185	65	120
Turismo	35	11	24
Inglés	238	83	155
Licenciatura en:			
Educación Primaria	45	9	36
Ciencias de la Educación	145	34	111
Educación Pre-escolar	34	1	33
Derecho y Ciencias Políticas	747	297	450
Gerencia de Empresas	125	49	76
Contabilidad	177	53	124
Mercadotecnia	84	23	61
Turismo	13	3	10
Inglés con énfasis en traducción	161	45	116
Informática	57	28	29
Postgrado en:			
Alta Gerencia	0		
Derecho Procesal	40	14	26
Docencia Superior	69	25	44
Maestría en:			
Gerencia de Empresas	0		
Gerencia de Empresas en Mercadotecnia y Publicidad	0		
Gerencia de Empresas en Gerencia de Recursos Humano	0		
Gerencia de Empresas en Finanzas	0		
Contabilidad	0		
Docencia Superior	128	54	74
Derecho Procesal	2	2	0
TOTAL	2,869	961	1,908



ISAE UNIVERSIDAD
INGRESO NUEVO POR SEDES, SEGÚN SEXO
AÑOS: 2012

SEDES			
	TOTAL	HOMBRE	MUJER
CHANGUINOLA	122	34	88
CHITRE	377	129	248
LA CHORRERA	169	51	118
DAVID	569	195	374
METETI	233	77	156
PANAMA	582	222	360
PENONOME	311	90	221
SANTIAGO	506	163	343
TOTAL	2,869	961	1,908



ISAE UNIVERSIDAD

GRADUADOS POR CARRERA, SEGÚN SEXO

Año: 2012

CARRERAS	TOTAL	HOMBRE	MUJER
	Profesorado en:		
Educación Primaria	294	74	220
Educación Media Diversificada	63	15	48
Educación	0		
Técnico en:			
Informática	27	11	16
Turismo	7	2	5
Inglés	6	2	4
Licenciatura en:			
Educación Primaria	142	30	112
Educación Pre-escolar	18	0	18
Derecho y Ciencias Políticas	256	106	150
Gerencia de Empresas	40	10	30
Contabilidad	31	7	24
Mercadotecnia	0	0	0
Turismo	2	0	2
Inglés con énfasis en traducción	66	18	48
Informática	8	1	7
Postgrado en:			
Alta Gerencia	19	8	11
Derecho Procesal	39	21	18
Docencia Superior	26	6	20
Maestría en:			
Gerencia de Empresas			
con énfasis en: Mercadotecnia y Publicidad	0		
Gerencia de Recursos Humanos	6	0	6
Finanzas	3	0	3
Contabilidad	3	1	2
Docencia Superior	51	17	34
Derecho Procesal	14	5	9
TOTAL	1,121	334	787



ISAE UNIVERSIDAD
GRADUADOS POR SEDES, SEGÚN SEXO
AÑOS: 2012

SEDES			
	TOTAL	HOMBRE	MUJER
CHANGUINOLA	102	32	70
CHITRE	93	35	58
LA CHORRERA	68	14	54
DAVID	170	41	129
METETI	65	15	50
PANAMÁ	252	99	153
PENONOMÉ	56	19	37
SANTIAGO	253	63	190
OTRAS (*)	62	16	46
TOTAL	1,121	334	787

(*) = sedes cerradas anteriormente

CARRERAS POR SEDES

Anuario Estadístico 2012



ISAE UNIVERSIDAD
MATRÍCULA POR CARRERA, SEGÚN ENLACE Y SEXO
AÑO: 2012

CARRERAS	GRAN TOTAL			Panamá			David			Santiago			Chitré			Changuinola			Penonomé			Metetí			La Chorrera		
	TOTAL	HOMBRE	MUJER	TOTAL	HOMBRE	MUJER	TOTAL	HOMBRE	MUJER	TOTAL	HOMBRE	MUJER	TOTAL	HOMBRE	MUJER	TOTAL	HOMBRE	MUJER	TOTAL	HOMBRE	MUJER	TOTAL	HOMBRE	MUJER	TOTAL	HOMBRE	MUJER
Profesorado en:																											
Educación Primaria	934	247	687	238	67	171	116	23	93	84	20	64	61	6	55	167	42	125	71	20	51	160	60	100	37	9	28
Educación Media Diversificada	136	46	90	25	10	15	0			43	14	29	50	16	34	10	5	5	0			3	1	2	5	0	5
Educación	15	2	13	0			0			11	1	10	0			0			0			4	1	3	0		
Técnico en:																											
Informática	370	156	214	101	56	45	52	24	28	59	24	35	65	19	46	64	22	42	0			15	5	10	14	6	8
Turismo	113	18	95	33	6	27	19	2	17	0			8	1	7	5	1	4	48	8	40	0			0		
Inglés	230	60	170	50	21	29	3	0	3	59	5	54	27	6	21	66	25	41	0			8	1	7	17	2	15
Licenciatura en:																											
Educación Primaria	254	55	199	90	17	73	74	14	60	0			11	2	9	34	2	32	12	3	9	20	6	14	13	11	2
Ciencias de la Educación	163	32	131	0			66	8	58	97	24	73	0			0			0			0			0		
Educación Pre-escolar	0	0	0	0			0			0			0			0			0			0			0		
con énfasis en: Administración de Centro Preescolares	2	0	2	2	0	2	0			0			0			0			0			0			0		
Estimulación Temprana	46	2	44	30	2	28	8	0	8	0			0			0			0			0			8	0	8
Educación Inclusiva	50	1	49	0			0			22	0	22	0			28	1	27	0			0			0		
Derecho y Ciencias Políticas	1,825	791	1,034	828	406	422	357	151	206	168	69	99	96	32	64	62	31	31	143	42	101	67	24	43	104	36	68
Gerencia de Empresas	460	135	325	124	42	82	111	29	82	30	7	23	74	19	55	33	9	24	36	12	24	45	16	29	7	1	6
Contabilidad	362	96	266	164	46	118	67	16	51	18	3	15	23	6	17	26	5	21	24	10	14	15	6	9	25	4	21
Mercadotecnia	97	33	64	58	18	40	18	7	11	0			21	8	13	0			0			0			0		
Turismo	24	7	17	10	4	6	2	1	1	0			0			0			0			12	2	10	0		
Inglés con énfasis en traducción	408	115	293	69	25	44	63	16	47	51	7	44	44	13	31	6	4	2	125	35	90	30	11	19	20	4	16
Informática	0	0	0	0			0			0			0			0			0			0			0		
con énfasis en: Sistemas de Información	123	40	83	1	0	1	0			19	7	12	0			4	3	1	85	20	65	14	10	4	0		
Auditoría de Sistemas	3	1	2	1	1	0	2	0	2	0			0			0			0			0			0		
Postgrado en:																											
Alta Gerencia	0	0	0	0			0			0			0			0			0			0			0		
Derecho Procesal	58	22	36	5	5	0	0			0			23	9	14	0			30	8	22	0			0		
Docencia Superior	99	37	62	16	10	6	17	4	13	37	10	27	18	9	9	11	4	7	0			0			0		
Maestría en:																											
Gerencia de Empresas	0	0	0	0			0			0			0			0			0			0			0		
con énfasis en: Mercadotecnia y Publicidad	0	0	0	0			0			0			0			0			0			0			0		
Gerencia de Recursos Humanos	9	3	6	9	3	6	0			0			0			0			0			0			0		
Finanzas	0	0	0	0			0			0			0			0			0			0			0		
Contabilidad	0	0	0	0			0			0			0			0			0			0			0		
Docencia Superior	102	49	53	70	37	33	6	2	4	0			0			0			22	10	12	0			4	0	4
Derecho Procesal	60	26	34	45	22	23	5	3	2	0			10	1	9	0			0			0			0		
TOTAL	5,943	1,974	3,969	1,969	798	1,171	986	300	686	698	191	507	531	147	384	516	154	362	596	168	428	393	143	250	254	73	181

Anuario Estadístico 2012



ISAE UNIVERSIDAD

INGRESO NUEVO POR CARRERA, SEGÚN ENLACE Y SEXO

AÑO: 2012

CARRERAS	GRAN TOTAL			Panamá			David			Santiago			Chitré			Changuinola			Penonomé			Metetí			La Chorrera				
	TOTAL	HOMBRE	MUJER	TOTAL	HOMBRE	MUJER	TOTAL	HOMBRE	MUJER	TOTAL	HOMBRE	MUJER	TOTAL	HOMBRE	MUJER	TOTAL	HOMBRE	MUJER	TOTAL	HOMBRE	MUJER	TOTAL	HOMBRE	MUJER	TOTAL	HOMBRE	MUJER		
Profesorado en:																													
Educación Primaria	423	109	314	55	16	39	61	15	46	112	29	83	35	6	29	49	7	42	0			86	30	56	25	6	19		
Educación Media Diversificada	117	48	69	2	1	1	6	3	3	32	15	17	56	21	35	7	4	3	14	4	10	0			0				
Educación	44	8	36	0			16	2	14	25	6	19	3	0	3	0			0			0			0				
Técnico en:																													
Informática	185	65	120	10	5	5	10	1	9	33	18	15	47	17	30	11	6	5	50	12	38	15	4	11	9	2	7		
Turismo	35	11	24	0			6	2	4	0			7	1	6	0			22	8	14	0			0				
Inglés	238	83	155	41	13	28	17	7	10	67	28	39	61	15	46	17	7	10	0			9	3	6	26	10	16		
Licenciatura en:																													
Educación Primaria	45	9	36	1	1	0	23	6	17	0			0			1	0	1	0			1	0	1	19	2	17		
Ciencias de la Educación	145	34	111	0			51	14	37	94	20	74	0			0			0			0			0				
Educación Pre-escolar	0	0	0	0			0			0			0			0			0			0			0				
con énfasis en: Administración de Centro Preescolares	0	0	0	0			0			0			0			0			0			0			0				
Estimulación Temprana	27	1	26	20	1	19	7	0	7	0			0			0			0			0			0				
Educación Inclusiva	7	0	7	0			0			1	0	1	0			6	0	6	0			0			0				
Derecho y Ciencias Políticas	747	297	450	257	112	145	179	73	106	70	31	39	41	15	26	14	4	10	80	24	56	44	14	30	62	24	38		
Gerencia de Empresas	125	49	76	1	0	1	29	10	19	3	1	2	18	11	7	0			32	16	16	27	7	20	15	4	11		
Contabilidad	177	53	124	70	22	48	29	12	17	16	3	13	15	4	11	17	6	11	13	0	13	9	4	5	8	2	6		
Mercadotecnia	84	23	61	41	10	31	21	8	13	0			22	5	17	0			0			0			0				
Turismo	13	3	10	1	0	1	12	3	9	0			0			0			0			0			0				
Inglés con énfasis en traducción	161	45	116	23	7	16	28	9	19	14	0	14	9	3	6	0			64	16	48	23	10	13	0				
Informática	0	0	0	0			0			0			0			0			0			0			0				
con énfasis en: Sistemas de Información	55	26	29	0			39	20	19	6	3	3	0			0			0			10	3	7	0				
Auditoría de Sistemas	2	2	0	0			2	2	0	0			0			0			0			0			0				
Postgrado en:																													
Alta Gerencia	0	0	0	0			0			0			0			0			0			0			0				
Derecho Procesal	40	14	26	0			1	1	0	0			27	11	16	0			12	2	10	0			0				
Docencia Superior	69	25	44	1	0	1	20	3	17	6	1	5	36	20	16	0			0			1	0	1	5	1	4		
Maestría en:																													
Gerencia de Empresas	0	0	0	0			0			0			0			0			0			0			0				
con énfasis en: Mercadotecnia y Publicidad	0	0	0	0			0			0			0			0			0			0			0				
Gerencia de Recursos Humanos	0	0	0	0			0			0			0			0			0			0			0				
Finanzas	0	0	0	0			0			0			0			0			0			0			0				
Contabilidad	0	0	0	0			0			0			0			0			0			0			0				
Docencia Superior	128	54	74	57	32	25	12	4	8	27	8	19	0			0			24	8	16	8	2	6	0				
Derecho Procesal	2	2	0	2	2	0	0			0			0			0			0			0			0				
TOTAL	2,869	961	1,908	582	222	360	569	195	374	506	163	343	377	129	248	122	34	88	311	90	221	233	77	156	169	51	118		

Anuario Estadístico 2012



ISAE UNIVERSIDAD

GRADUADOS POR CARRERA, SEGÚN ENLACE Y SEXO

AÑO: 2012

CARRERAS	GRAN TOTAL			Panamá			David			Santiago			Chitré			Changuinola			Penonomé			Metetí			La Chorrera			Otras (*)		
	TOTAL	HOMBRE	MUJER	TOTAL	HOMBRE	MUJER	TOTAL	HOMBRE	MUJER	TOTAL	HOMBRE	MUJER	TOTAL	HOMBRE	MUJER	TOTAL	HOMBRE	MUJER	TOTAL	HOMBRE	MUJER	TOTAL	HOMBRE	MUJER	TOTAL	HOMBRE	MUJER	TOTAL	HOMBRE	MUJER
Profesorado en:																														
Educación Primaria	294	74	220	49	12	37	46	11	35	94	22	72	13	5	8	35	8	27	8	2	6	28	10	18	12	1	11	9	3	6
Educación Media Diversificada	63	15	48	10	3	7	0			7	0	7	15	5	10	5	3	2	5	3	2	4	0	4	5	1	4	12	0	12
Educación	0	0	0	0			0			0			0			0			0			0			0			0		
Técnico en:																														
Informática	27	11	16	1	1	0	2	1	1	7	2	5	0			8	4	4	4	1	3	0			0			5	2	3
Turismo	7	2	5	0			4	1	3	0			0			2	0	2	1	1	0	0			0			0		
Inglés	6	2	4	4	2	2	0			0			0			0			0			2	0	2	0			0		
Licenciatura en:																														
Educación Primaria	142	30	112	11	2	9	23	2	21	46	10	36	10	1	9	20	8	12	0			17	3	14	11	3	8	4	1	3
Ciencias de la Educación	0	0	0	0			0			0			0			0			0			0			0			0		
Educación Pre-escolar	0	0	0	0			0			0			0			0			0			0			0			0		
con énfasis en: Administración de Centro Preescolares	7	0	7	7	0	7	0			0			0			0			0			0			0			0		
Estimulación Temprana	3	0	3	1	0	1	0			0			0			0			0			0			2	0	2	0		
Educación Inclusiva	8	0	8	0			0			4	0	4	2	0	2	2	0	2	0			0			0			0		
Derecho y Ciencias Políticas	256	106	150	95	50	45	33	10	23	39	11	28	14	9	5	10	5	5	27	8	19	8	1	7	21	5	16	9	7	2
Gerencia de Empresas	40	10	30	10	2	8	11	3	8	0			10	2	8	3	1	2	0			1	0	1	2	1	1	3	1	2
Contabilidad	31	7	24	11	4	7	6	1	5	0			0			1	1	0	0			3	1	2	0			10	0	10
Mercadotecnia	0	0	0	0			0			0			0			0			0			0			0			0		
Turismo	2	0	2	0			2	0	2	0			0			0			0			0			0			0		
Inglés con énfasis en traducción	66	18	48	9	2	7	10	3	7	23	7	16	8	3	5	0			0			0			6	1	5	10	2	8
Informática	0	0	0	0			0			0			0			0			0			0			0			0		
con énfasis en: Sistemas de Información	7	0	7	0			0			4	0	4	0			0			0			0			3	0	3	0		
Auditoría de Sistemas	1	1	0	0			1	1	0	0			0			0			0			0			0			0		
Postgrado en:																														
Alta Gerencia	19	8	11	5	1	4	0			3	1	2	10	6	4	0			1	0	1	0			0			0		
Derecho Procesal	39	21	18	19	11	8	9	3	6	2	2	0	4	2	2	0			5	3	2	0			0			0		
Docencia Superior	26	6	20	0			16	3	13	5	2	3	0			0			5	1	4	0			0			0		
Maestría en:																														
Gerencia de Empresas	0	0	0	0			0			0			0			0			0			0			0			0		
con énfasis en: Mercadotecnia y Publicidad	0	0	0	0			0			0			0			0			0			0			0			0		
Gerencia de Recursos Humanos	6	0	6	2	0	2	0			0			4	0	4	0			0			0			0			0		
Finanzas	3	0	3	0			0			3	0	3	0			0			0			0			0			0		
Contabilidad	3	1	2	0			0			2	0	2	1	1	0	0			0			0			0			0		
Docencia Superior	51	17	34	12	8	4	1	0	1	12	4	8	2	1	1	16	2	14	0			2	0	2	6	2	4	0		
Derecho Procesal	14	5	9	6	1	5	6	2	4	2	2	0	0			0			0			0			0			0		
Alta Gerencia en Salud	0	0	0	0			0			0			0			0			0			0			0			0		
TOTAL	1,121	334	787	252	99	153	170	41	129	253	63	190	93	35	58	102	32	70	56	19	37	65	15	50	68	14	54	62	16	46

(*) = sedes cerradas anteriormente

CARRERAS POR FACULTAD Y SEDES

Anuario Estadístico 2012



ISAE UNIVERSIDAD

MATRÍCULA POR FACULTAD, SEGÚN ENLACE Y SEXO

AÑO: 2012

FACULTADES	GRAN TOTAL			Panamá			David			Santiago			Chitré			Changuinola			Penonomé			Meteti			La Chorrera		
	TOTAL	HOMBRE	MUJER	TOTAL	HOMBRE	MUJER	TOTAL	HOMBRE	MUJER	TOTAL	HOMBRE	MUJER	TOTAL	HOMBRE	MUJER	TOTAL	HOMBRE	MUJER	TOTAL	HOMBRE	MUJER	TOTAL	HOMBRE	MUJER	TOTAL	HOMBRE	MUJER
Facultad de Derecho y Ciencias Políticas:																											
Licenciatura en Derecho y Ciencias Políticas	1,825	791	1,034	828	406	422	357	151	206	168	69	99	96	32	64	62	31	31	143	42	101	67	24	43	104	36	68
Total	1,825	791	1,034	828	406	422	357	151	206	168	69	99	96	32	64	62	31	31	143	42	101	67	24	43	104	36	68
Facultad de Ciencias de la Administración																											
Técnico en Turismo	113	18	95	33	6	27	19	2	17	0			8	1	7	5	1	4	48	8	40	0			0		
Licenciatura en Turismo	24	7	17	10	4	6	2	1	1	0			0			0			0			12	2	10	0		
Licenciatura en Contabilidad	362	96	266	164	46	118	67	16	51	18	3	15	23	6	17	26	5	21	24	10	14	15	6	9	25	4	21
Licenciatura en Gerencia de Empresas	460	135	325	124	42	82	111	29	82	30	7	23	74	19	55	33	9	24	36	12	24	45	16	29	7	1	6
Licenciatura en Mercadotecnia	97	33	64	58	18	40	18	7	11	0			21	8	13	0			0			0			0		
Total	1,056	289	767	389	116	273	217	55	162	48	10	38	126	34	92	64	15	49	108	30	78	72	24	48	32	5	27
Facultad de Ciencias de la Educación y Humanidades																											
Profesorado en Educación Primaria	934	247	687	238	67	171	116	23	93	84	20	64	61	6	55	167	42	125	71	20	51	160	60	100	37	9	28
Profesorado en Educación Media Diversificada	136	46	90	25	10	15	0			43	14	29	50	16	34	10	5	5	0			3	1	2	5	0	5
Técnico en Inglés	230	60	170	50	21	29	3	0	3	59	5	54	27	6	21	66	25	41	0			8	1	7	17	2	15
Profesorado en Educación	15	2	13	0			0			11	1	10	0			0			0			4	1	3	0		
Licenciatura en Educación Primaria	254	55	199	90	17	73	74	14	60	0			11	2	9	34	2	32	12	3	9	20	6	14	13	11	2
Licenciatura en Ciencias de la Educación	163	32	131	0			66	8	58	97	24	73	0			0			0			0			0		
Licenciatura en Educación Pre-escolar																											
con énfasis en:																											
a) Administración de Centros Preescolares	2	0	2	2	0	2	0			0			0			0			0			0			0		
b) Estimulación Temprana	46	2	44	30	2	28	8	0	8	0			0			0			0			0			8	0	8
c) Educación Inclusiva	50	1	49	0			0			22	0	22	0			28	1	27	0			0			0		
Licenciatura en Inglés con énfasis en Traducción	408	115	293	69	25	44	63	16	47	51	7	44	44	13	31	6	4	2	125	35	90	30	11	19	20	4	16
Total	2,238	560	1,678	504	142	362	330	61	269	367	71	296	193	43	150	311	79	232	208	58	150	225	80	145	100	26	74
Facultad de Ciencias Tecnológicas																											
Técnico en Informática	370	156	214	101	56	45	52	24	28	59	24	35	65	19	46	64	22	42	0			15	5	10	14	6	8
Licenciatura en Informática																											
con énfasis en:																											
a) Sistemas de Información	123	40	83	1	0	1	0			19	7	12	0			4	3	1	85	20	65	14	10	4	0		
b) Auditoría de Sistemas	3	1	2	1	1	0	2	0	2	0			0			0			0			0			0		
Total	496	197	299	103	57	46	54	24	30	78	31	47	65	19	46	68	25	43	85	20	65	29	15	14	14	6	8
Facultad de Postgrado																											
Postgrado en Alta Gerencia	0	0	0	0			0			0			0			0			0			0			0		
Postgrado en Derecho Procesal	58	22	36	5	5	0	0			0			23	9	14	0			30	8	22	0			0		
Postgrado en Docencia Superior	99	37	62	16	10	6	17	4	13	37	10	27	18	9	9	11	4	7	0			0			0		
Maestría en Contabilidad	0	0	0	0			0			0			0			0			0			0			0		
Maestría en Docencia Superior	102	49	53	70	37	33	6	2	4	0			0			0			22	10	12	0			4	0	4
Maestría en Gerencia de Empresas																											
con énfasis en:																											
a) Mercadotecnia y Publicidad	0	0	0	0			0			0			0			0			0			0			0		
b) Gerencia de Recursos Humanos	9	3	6	9	3	6	0			0			0			0			0			0			0		
c) Finanzas	0	0	0	0			0			0			0			0			0			0			0		
Maestría en Derecho Procesal	60	26	34	45	22	23	5	3	2	0			10	1	9	0			0			0			0		
Total	328	137	191	145	77	68	28	9	19	37	10	27	51	19	32	11	4	7	52	18	34	0	0	0	4	0	4
TOTAL	5,943	1,974	3,969	1,969	798	1,171	986	300	686	698	191	507	531	147	384	516	154	362	596	168	428	393	143	250	254	73	181

Anuario Estadístico 2012



ISAE UNIVERSIDAD

INGRESO NUEVO POR FACULTAD, SEGÚN ENLACE Y SEXO

AÑO: 2012

FACULTADES	GRAN TOTAL			Panamá			David			Santiago			Chitré			Changuinola			Penonomé			Metetí			La Chorrera		
	TOTAL	HOMBRE	MUJER	TOTAL	HOMBRE	MUJER	TOTAL	HOMBRE	MUJER	TOTAL	HOMBRE	MUJER	TOTAL	HOMBRE	MUJER	TOTAL	HOMBRE	MUJER	TOTAL	HOMBRE	MUJER	TOTAL	HOMBRE	MUJER	TOTAL	HOMBRE	MUJER
FACULTAD DE DERECHO Y CIENCIAS POLÍTICAS																											
Licenciatura en Derecho y Ciencias Políticas	747	297	450	257	112	145	179	73	106	70	31	39	41	15	26	14	4	10	80	24	56	44	14	30	62	24	38
Total	747	297	450	257	112	145	179	73	106	70	31	39	41	15	26	14	4	10	80	24	56	44	14	30	62	24	38
FACULTAD DE CIENCIAS DE LA ADMINISTRACIÓN																											
Técnico en Turismo	35	11	24	0			6	2	4	0			7	1	6	0			22	8	14	0			0		
Licenciatura en Turismo	13	3	10	1	0	1	12	3	9	0			0			0			0			0			0		
Licenciatura en Contabilidad	177	53	124	70	22	48	29	12	17	16	3	13	15	4	11	17	6	11	13	0	13	9	4	5	8	2	6
Licenciatura en Gerencia de Empresas	125	49	76	1	0	1	29	10	19	3	1	2	18	11	7	0			32	16	16	27	7	20	15	4	11
Licenciatura en Mercadotecnia	84	23	61	41	10	31	21	8	13	0			22	5	17	0			0			0			0		
Total	434	139	295	113	32	81	97	35	62	19	4	15	62	21	41	17	6	11	67	24	43	36	11	25	23	6	17
FACULTAD DE CIENCIAS DE LA EDUCACIÓN Y HUMANIDADES																											
Profesorado en Educación Primaria	423	109	314	55	16	39	61	15	46	112	29	83	35	6	29	49	7	42	0			86	30	56	25	6	19
Profesorado en Educación Media Diversificada	117	48	69	2	1	1	6	3	3	32	15	17	56	21	35	7	4	3	14	4	10	0			0		
Técnico en Inglés	238	83	155	41	13	28	17	7	10	67	28	39	61	15	46	17	7	10	0			9	3	6	26	10	16
Profesorado en Educación	44	8	36	0			16	2	14	25	6	19	3	0	3	0			0			0			0		
Licenciatura en Educación Primaria	45	9	36	1	1	0	23	6	17	0			0			1	0	1	0			1	0	1	19	2	17
Licenciatura en Ciencias de la Educación	145	34	111	0			51	14	37	94	20	74	0			0			0			0			0		
Licenciatura en Educación Pre-escolar																											
con énfasis en:																											
a) Administración de Centros Preescolares	0	0	0	0			0			0			0			0			0			0			0		
b) Estimulación Temprana	27	1	26	20	1	19	7	0	7	0			0			0			0			0			0		
c) Educación Inclusiva	7	0	7	0			0			1	0	1	0			6	0	6	0			0			0		
Licenciatura en Inglés con énfasis en Traducción	161	45	116	23	7	16	28	9	19	14	0	14	9	3	6	0			64	16	48	23	10	13	0		
Total	1,207	337	870	142	39	103	209	56	153	345	98	247	164	45	119	80	18	62	78	20	58	119	43	76	70	18	52
FACULTAD DE CIENCIAS TECNOLÓGICAS																											
Técnico en Informática	185	65	120	10	5	5	10	1	9	33	18	15	47	17	30	11	6	5	50	12	38	15	4	11	9	2	7
Licenciatura en Informática																											
con énfasis en:																											
a) Sistemas de Información	55	26	29	0			39	20	19	6	3	3	0			0			0			10	3	7	0		
b) Auditoría de Sistemas	2	2	0	0			2	2	0	0			0			0			0			0			0		
Total	242	93	149	10	5	5	51	23	28	39	21	18	47	17	30	11	6	5	50	12	38	25	7	18	9	2	7
FACULTAD DE POSTGRADO																											
Postgrado en Alta Gerencia	0	0	0	0			0			0			0			0			0			0			0		
Postgrado en Derecho Procesal	40	14	26	0			1	1	0	0			27	11	16	0			12	2	10	0			0		
Postgrado en Docencia Superior	69	25	44	1	0	1	20	3	17	6	1	5	36	20	16	0			20	0		1	0	1	5	1	4
Maestría en Contabilidad	0	0	0	0			0			0			0			0			0			0			0		
Maestría en Docencia Superior	128	54	74	57	32	25	12	4	8	27	8	19	0			0			24	8	16	8	2	6	0		
Maestría en Gerencia de Empresas																											
con énfasis en:																											
a) Mercadotecnia y Publicidad	0	0	0	0			0			0			0			0			0			0			0		
b) Gerencia de Recursos Humanos	0	0	0	0			0			0			0			0			0			0			0		
c) Finanzas	0	0	0	0			0			0			0			0			0			0			0		
Maestría en Derecho Procesal	2	2	0	2	2	0	0			0			0			0			0			0			0		
Total	239	95	144	60	34	26	33	8	25	33	9	24	63	31	32	0	0	0	36	10	26	9	2	7	5	1	4
TOTAL	2,869	961	1,908	582	222	360	569	195	374	506	163	343	377	129	248	122	34	88	311	90	221	233	77	156	169	51	118

Anuario Estadístico 2012



ISAE UNIVERSIDAD
GRADUADO POR FACULTAD, SEGÚN ENLACE Y SEXO
AÑO: 2012

FACULTADES	GRAN TOTAL			Panamá			David			Santiago			Chitré			Changuinola			Penonomé			Metetí			La Chorrera			Otras (*)		
	TOTAL	HOMBRE	MUJER	TOTAL	HOMBRE	MUJER	TOTAL	HOMBRE	MUJER	TOTAL	HOMBRE	MUJER	TOTAL	HOMBRE	MUJER	TOTAL	HOMBRE	MUJER	TOTAL	HOMBRE	MUJER	TOTAL	HOMBRE	MUJER	TOTAL	HOMBRE	MUJER	TOTAL	HOMBRE	MUJER
FACULTAD DE DERECHO Y CIENCIAS POLÍTICAS																														
Licenciatura en Derecho y Ciencias Políticas	256	106	150	95	50	45	33	10	23	39	11	28	14	9	5	10	5	5	27	8	19	8	1	7	21	5	16	9	7	2
Total	256	106	150	95	50	45	33	10	23	39	11	28	14	9	5	10	5	5	27	8	19	8	1	7	21	5	16	9	7	2
FACULTAD DE CIENCIAS DE LA ADMINISTRACIÓN																														
Técnico en Turismo	7	2	5	0			4	1	3	0			0			2	0	2	1	1	0	0			0			0		
Licenciatura en Turismo	2	0	2	0			2	0	2	0			0			0			0			0			0			0		
Licenciatura en Contabilidad	31	7	24	11	4	7	6	1	5	0			0			1	1	0	0			3	1	2	0			10	0	10
Licenciatura en Gerencia de Empresas	40	10	30	10	2	8	11	3	8	0			10	2	8	3	1	2	0			1	0	1	2	1	1	3	1	2
Licenciatura en Mercadotecnia	0	0	0	0			0			0			0			0			0			0			0			0		
Total	80	19	61	21	6	15	23	5	18	0	0	0	10	2	8	6	2	4	1	1	0	4	1	3	2	1	1	13	1	12
FACULTAD DE CIENCIAS DE LA EDUCACIÓN Y HUMANIDADES																														
Profesorado en Educación Primaria	294	74	220	49	12	37	46	11	35	94	22	72	13	5	8	35	8	27	8	2	6	28	10	18	12	1	11	9	3	6
Profesorado en Educación Media Diversificada	63	15	48	10	3	7	0			7	0	7	15	5	10	5	3	2	5	3	2	4	0	4	5	1	4	12	0	12
Técnico en Inglés	6	2	4	4	2	2	0			0			0			0			0			2	0	2	0			0		
Profesorado en Educación	0	0	0	0			0			0			0			0			0			0			0			0		
Licenciatura en Educación Primaria	142	30	112	11	2	9	23	2	21	46	10	36	10	1	9	20	8	12	0			17	3	14	11	3	8	4	1	3
Licenciatura en Ciencias de la Educación	0	0	0	0			0			0			0			0			0			0			0			0		
Licenciatura en Educación Pre-escolar																														
con énfasis en:																														
a) Administración de Centros Preescolares	7	0	7	7	0	7	0			0			0			0			0			0			0			0		
b) Estimulación Temprana	3	0	3	1	0	1	0			0			0			0			0			0			2	0	2	0		
c) Educación Inclusiva	8	0	8	0			0			4	0	4	2	0	2	2	0	2	0			0			0			0		
Licenciatura en Inglés con énfasis en Traducción	66	18	48	9	2	7	10	3	7	23	7	16	8	3	5	0			0			0			6	1	5	10	2	8
Total	589	139	450	91	21	70	79	16	63	174	39	135	48	14	34	62	19	43	13	5	8	51	13	38	36	6	30	35	6	29
FACULTAD DE CIENCIAS TECNOLÓGICAS																														
Técnico en Informática	27	11	16	1	1	0	2	1	1	7	2	5	0			8	4	4	4	1	3	0			0			5	2	3
Licenciatura en Informática																														
con énfasis en:																														
a) Sistemas de Información	7	0	7	0			0			4	0	4	0			0			0			0			3	0	3	0		
b) Auditoría de Sistemas	1	1	0	0			1	1	0	0			0			0			0			0			0			0		
Total	35	12	23	1	1	0	3	2	1	11	2	9	0	0	0	8	4	4	4	1	3	0	0	0	3	0	3	5	2	3
FACULTAD DE POSTGRADO																														
Postgrado en Alta Gerencia	19	8	11	5	1	4	0			3	1	2	10	6	4	0			1	0	1	0			0			0		
Postgrado en Derecho Procesal	39	21	18	19	11	8	9	3	6	2	2	0	4	2	2	0			5	3	2	0			0			0		
Postgrado en Docencia Superior	26	6	20	0			16	3	13	5	2	3	0			0			5	1	4	0			0			0		
Maestría en Contabilidad	3	1	2	0			0			2	0	2	1	1	0	0			0			0			0			0		
Maestría en Docencia Superior	51	17	34	12	8	4	1	0	1	12	4	8	2	1	1	16	2	14	0			2	0	2	6	2	4	0		
Maestría en Gerencia de Empresas																														
con énfasis en:																														
a) Mercadotecnia y Publicidad	0	0	0	0			0			0			0			0			0			0			0			0		
b) Gerencia de Recursos Humanos	6	0	6	2	0	2	0			0			4	0	4	0			0			0			0			0		
c) Finanzas	3	0	3	0			0			3	0	3	0			0			0			0			0			0		
Maestría en Derecho Procesal	14	5	9	6	1	5	6	2	4	2	2	0	0			0			0			0			0			0		
Total	161	58	103	44	21	23	32	8	24	29	11	18	21	10	11	16	2	14	11	4	7	2	0	2	6	2	4	0	0	0
TOTAL	1,121	334	787	252	99	153	170	41	129	253	63	190	93	35	58	102	32	70	56	19	37	65	15	50	68	14	54	62	16	46

(*) = sedes cerradas anteriormente

