



ISAE UNIVERSIDAD

ANUARIO ESTADÍSTICO 2011

INDICE

Contenido	Página
AUTORIDADES UNIVERSITARIAS	2
RESEÑA HISTÓRICA	4
MISIÓN	5
VISIÓN	6
OFERTA ACADÉMICA	7
PERSONAL DOCENTE	9
MATRÍCULA	10
INGRESOS NUEVOS	12
GRADUADOS	14
MATRÍCULA, INGRESO NUEVO Y GRADUADO POR FACULTAD....	16
SEDES	17
Changuinola	18
Chitré	20
David	22
Metetí	24
Panamá	26
Penonomé	28
Santiago	30
La Chorrera	32
ANEXO	34
Matrícula por Carrera, según Sexo	35
Matrícula por Sedes, según Sexo	36
Ingresos Nuevos por Carrera, según Sexo	37
Ingresos Nuevos por Sedes, según Sexo	38
Egresados por Carrera, según Sexo	39
Egresados por Sedes, según Sexo	40
Relación Ingreso/Egreso por Período	41

Anuario Estadístico 2011

Eficiencia en la Culminación de Carrera	42
CARRERAS POR SEDES	43
Matrícula por Carrera, según Enlace y Sexo	44
Ingresos Nuevos por Carrera, según Enlace y Sexo	45
Graduados por Carrera, según Enlace y Sexo	46

AUTORIDADES UNIVERSITARIAS

Nº	NOMBRE	CARGO
1	Dr. PLUTARCO ARROCHA	PRESIDENTE DE LA JUNTA DIRECTIVA
2	Dra. XIOMARA DE ARROCHA	RECTORA
3	Magistra IVONNE ARROCHA	VICERRECTORA
4	Licda. TERESA PEREA	DIRECTORA DE ADMINISTRACIÓN Y FINANZAS
5	Ing. CONSTANTINO GUEVARA., M.D.S.	SECRETARIO GENERAL
6	Dr. JAIME RUÍZ	DIRECTOR ACADÉMICO
7	Ing. LUIS PINZÓN., M.A.I.	PLANIFICACIÓN UNIVERSITARIA Y EVALUACIÓN INSTITUCIONAL
8	Lic. ALCIDES MARTÍNEZ	TECNOLOGÍA Y SISTEMAS DE INFORMACIÓN
9	Magistra ULINA MAPP	INVESTIGACIÓN Y POSTGRADO
10	Magistra REYNALDA DE ARROCHA	CURRÍCULO
11	Dra. LIBRADA GUERRA	UNIDAD TÉCNICA DE EVALUACIÓN Y ACREDITACIÓN
12	Lic. FRANCISCO HERNÁNDEZ	AUDITORÍA
13	Magistra GLORIA ROVIRA	RECURSOS HUMANOS
14	Magistra MARÍA GONZALEZ	CONTABILIDAD
15	MICHELLE VEGA	MERCADEO E IMAGEN INSTITUCIONAL
16	Magistra PRISCILLA FERNÁNDEZ	EXTENSIÓN Y ASUNTOS ESTUDIANTILES
17	Lic. FEDERICO MELÉNDEZ	EDUCACIÓN CONTINUA
18	Licda. TEODORA WALDROM	BIBLIOTECA

Anuario Estadístico 2011

19	Magistra CELIS OSSES	COORDINADORA DE EDUCACIÓN
20	Magister JAIME ESPINOZA	COORDINADOR DE DERECHO
21	Magister RENE ATENCIO	COORDINADOR DE ADMINISTRACIÓN DE EMPRESAS Y CONTABILIDAD
22	Magister MIGUEL ESCARTÍN	COORDINADOR DE INGLÉS
23	Magister YAHIR ECHEVERS	COORDINADOR DE TURISMO
24	Magister ERNESTO SÁNCHEZ	COORDINADOR DE INFORMÁTICA
25	Lic. PLUTARCO ARROCHA jr	DIRECTOR DEL CENTRO REGIONAL DE DAVID
26	Licda. MINERVA OCAMPOS	COORDINADORA DE LA SEDE DE CHANGUINOLA
27	Magistra MARÍA EUGENIA HERNÁNDEZ	COORDINADORA DE LA SEDE DE SANTIAGO
28	Licda. FIDELINA NAVARRO	COORDINADORA DE LA SEDE DE CHITRÉ
29	Magistra ASUCENA AROSEMENA	COORDINADORA DE LA SEDE DE PENONOMÉ
30	Lic. RAFAEL AVILES	COORDINADOR DEL ANEXO DE LA CHORRERA
31	Lic. MODESTO QUIROZ	COORDINADOR DE LA SEDE DE METETÍ

RESEÑA HISTÓRICA DE ISAE UNIVERSIDAD

ISAE Universidad abrió sus puertas como INSTITUTO SUPERIOR DE ADMINISTRACIÓN DE EMPRESAS EN 1985, siendo la primera entidad de educación post-media particular, aprobada por el Ministerio de Educación de Panamá, dentro del Tercer Nivel de Enseñanza Superior. Fueron sus fundadores el Dr. Plutarco Arrocha y la Dra. Xiomara de Arrocha.

El Instituto Superior de Administración de Empresas graduó como técnicos, más de 600 panameños en diferentes modalidades académicas del sector empresarial.

Ocho años más tarde, mediante Decreto Ejecutivo N° 272 del 27 de mayo de 1994 se logra la creación de la Universidad y se le denomina ISAE Universidad, cambiando el significado de sus siglas por INSTITUCIÓN SUPERIOR DE ADMINISTRACIÓN Y EDUCACIÓN, una institución con personería jurídica y autónoma, de derecho privado y con finalidad social, sin fines de lucro.

En 1997 ISAE UNIVERSIDAD reformula su sistema de enseñanza aprendizaje presencial por uno semipresencial, con el propósito de adecuarlo a las exigencias de los tiempos, brindar mayores oportunidades de acceso y de promoción de egresados sin descuidar la calidad de los servicios que ofrece. El desarrollo de los planes de estudios se ejecuta por cuatrimestres, lo que permite al estudiante terminar su carrera en menos tiempo, facilitando los aprendizajes mediante procesos, técnicas y estrategias de Aprender a Aprender.

La Modalidad de estudio semipresencial por su definición, naturaleza y características se dirige a una amplitud de estudiantes que, por condiciones laborales, familiares o situados geográficamente de forma dispersa, se encuentran limitados para asistir a las aulas con el sistema presencial. Por esta razón, ISAE UNIVERSIDAD, atiende en el lugar de origen o ubicación territorial de los estudiantes, los procesos administrativos y académicos, disponiendo la Universidad para ello de una Sede principal en la ciudad de Panamá, un

Centro Regional en la ciudad de David y siete (6) enlaces universitarios o estructuras de apoyo en La Chorrera, Penonomé, Santiago, Chitré, Metetí y Changuinola. La sede principal en la ciudad de Panamá es el centro de todas las actividades académicas, donde emanan las directrices generales del modelo educativo.

MISIÓN

Formar profesionales, competitivos, íntegros con altos valores morales, con sentido crítico, socio-cultural y visión global; mediante el fortalecimiento de sus competencias y la adquisición del conocimiento, a través de la investigación científica, la proyección social y un proceso de estudio independiente, semi-presencial; con apoyos de herramientas tecnológicas. Enfatizar en un proceso de aprendizaje teórico-práctico, donde el participante y el facilitador, desempeñan un rol protagónico en el proceso de enseñanza-aprendizaje.

VISIÓN

Dar acceso a la educación superior y ofrecer una amplia oportunidad de posibilidades a la población que, por sus condiciones laborales, personales, sociales, de marginalidad o de otra índole no pueden educarse a través de modalidades de estudio que exigen la asistencia física, diaria o con frecuencia a clases.

Nos orientamos a ser una institución de primera línea, con reconocimiento internacional y permanente carácter innovador; con miras a contribuir a los cambios sociales necesarios para crear un clima de bienestar, equidad y cultura de paz. Una institución que forme integralmente a sus profesionales, para acometer tareas con alto sentido de responsabilidad, tanto en el sector público como privado, con protagonismo exitoso en el ambiente social y laboral, con el propósito de suplir los recursos humanos calificados que el país exige para su desarrollo, a través de la formación de profesionales idóneos, con dominio de tecnologías y herramientas modernas y eficientes, adecuados a las complejidades del mundo globalizado y; por tanto, a un mercado laboral cada vez más difícil, exigente y competitivo.

OFERTA ACADÉMICA

OFERTA ACADÉMICA DE PREGRADO

LICENCIATURAS

- Licenciatura en Mercadotecnia
- Licenciatura en Contabilidad
- Licenciatura en Inglés con especialización en Traducción
- Licenciatura en Ciencias de la Educación
- Licenciatura en Educación Primaria
- Licenciatura en Educación Preescolar con énfasis en:
 - Educación Inclusiva
 - Estimulación Temprana
 - Administración de Centros Preescolares
- Licenciatura en Derecho y Ciencias Políticas
- Licenciatura en Informática con énfasis en:
 - Auditoría de Sistemas
 - Sistemas de Información
- Licenciatura en Turismo

PROFESORADOS

- Profesorado en Educación Primaria
- Profesorado en Educación Media Diversificada
- Profesorado en Educación

TÉCNICOS

- Técnico en Turismo
- Técnico en Informática
- Técnico para la enseñanza del inglés en el Nivel de la Básica General

OFERTA ACADÉMICA DE POSTGRADO

POSTGRADOS

- Postgrado en Alta Gerencia
- Postgrado en Derecho Procesal
- Postgrado en Docencia Superior

MAESTRÍAS

- Maestría en Derecho Procesal
- Maestría en Administración de Empresas con énfasis en:
 - Gerencia de Recursos Humanos
 - Mercadotecnia Internacional
 - Mercadotecnia y Publicidad
 - Finanzas
- Maestría en Contabilidad
- Maestría en Docencia Superior

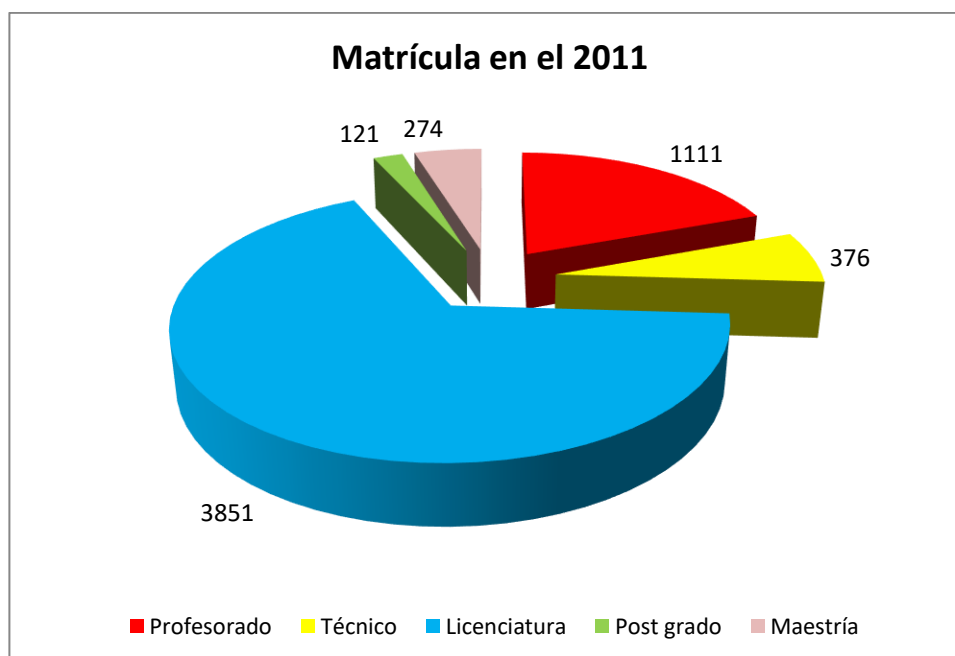
PERSONAL DOCENTE

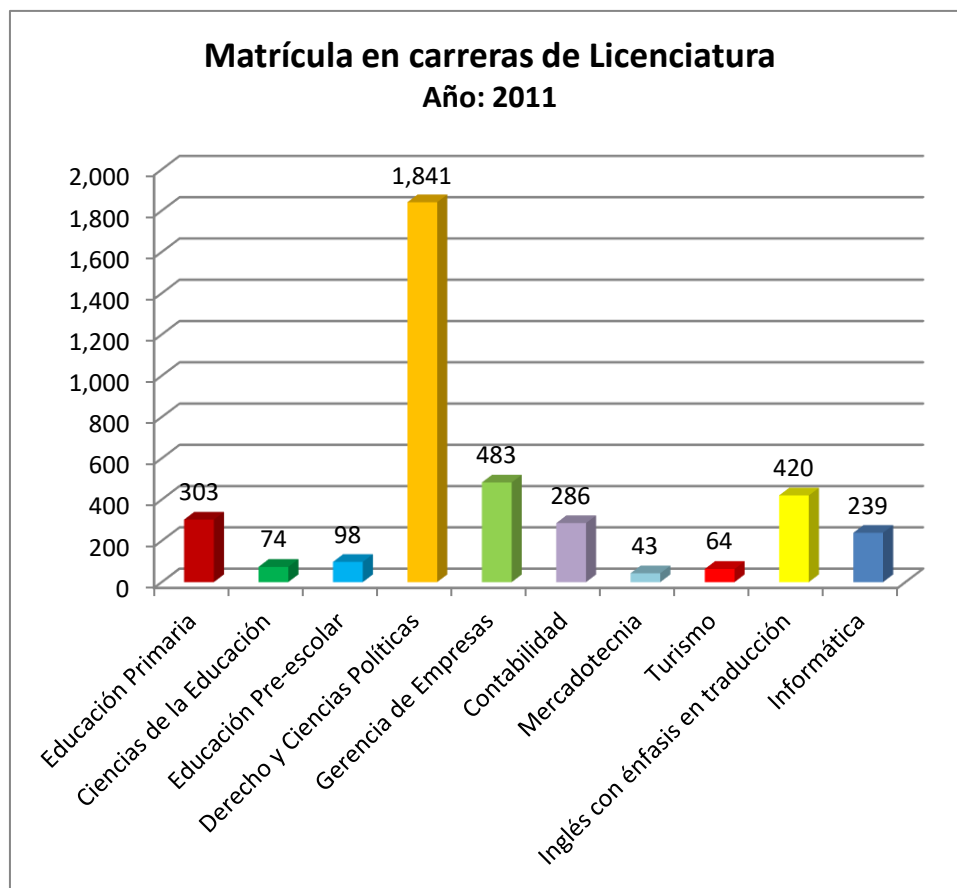
Nivel Académico	Personal Docente		
	Total	Tiempo	
		Completo	Parcial
Licenciatura	185	0	185
Postgrado	95	0	95
Maestría	192	0	192
Doctorado	16	0	16
TOTAL	488	0	488

La Universidad desarrolla la modalidad semipresencial, en la cual los cursos de las carreras se desarrollan en un mes. Los profesores parciales son contratados para desarrollar el curso en un mes.

MATRÍCULA

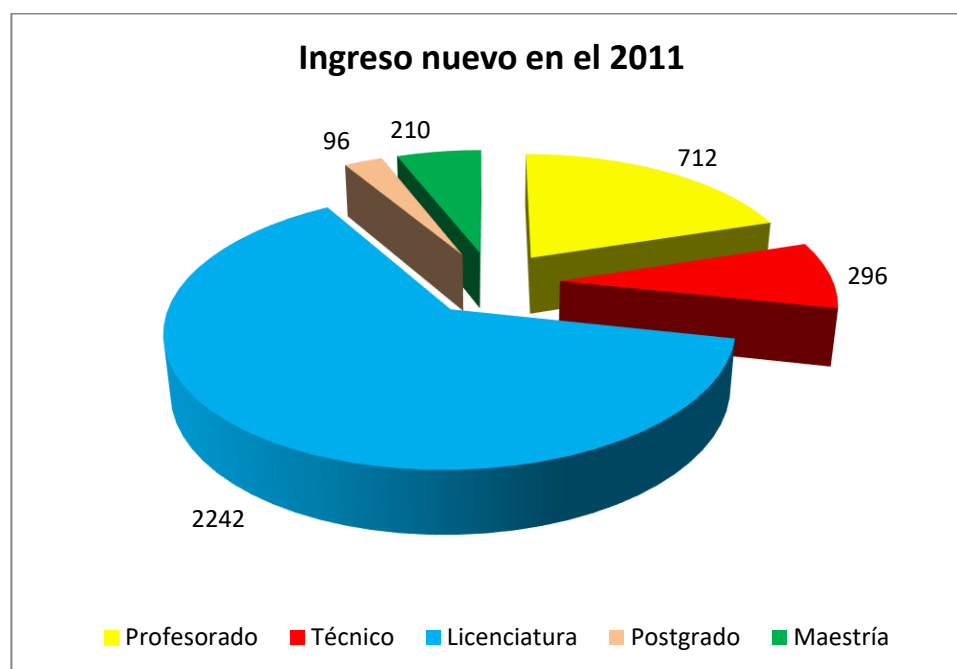
- La matrícula en el 2011 fue de 5,733 estudiantes, los cuales se desglosan en la siguiente forma:
- ❖ 1,111 estudiantes matriculados en carreras de profesorado
 - ❖ 376 estudiantes matriculados en carreras técnicas
 - ❖ 3,851 estudiantes matriculados en carreras de licenciatura
 - ❖ 121 estudiantes matriculados en carreras de postgrado
 - ❖ 274 estudiantes matriculados en carreras de maestrías

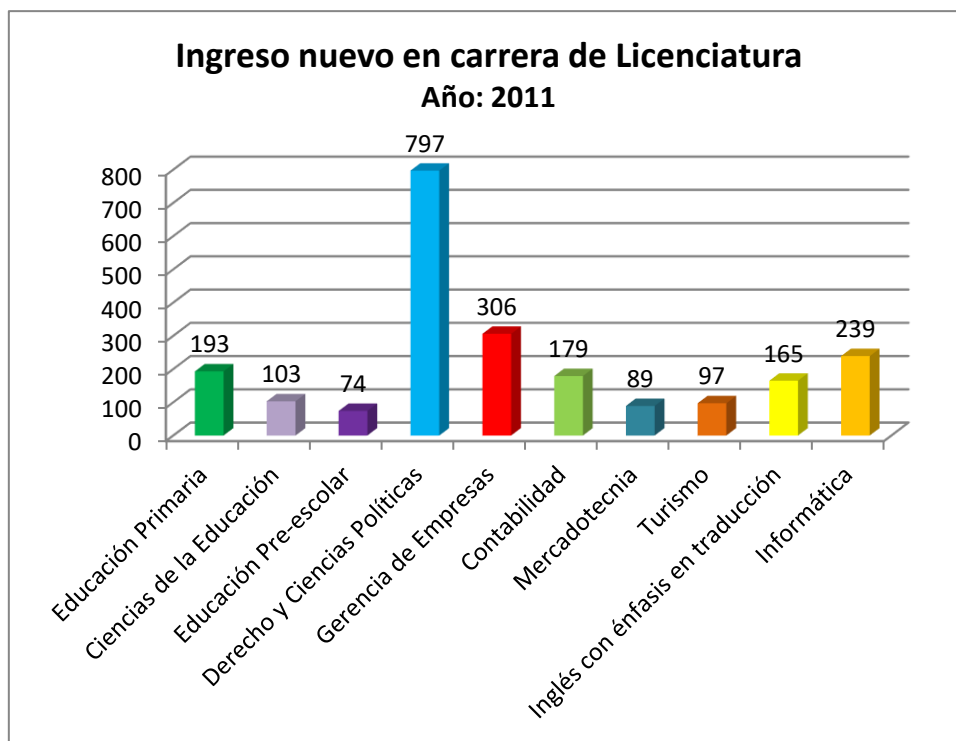




NUEVOS INGRESOS

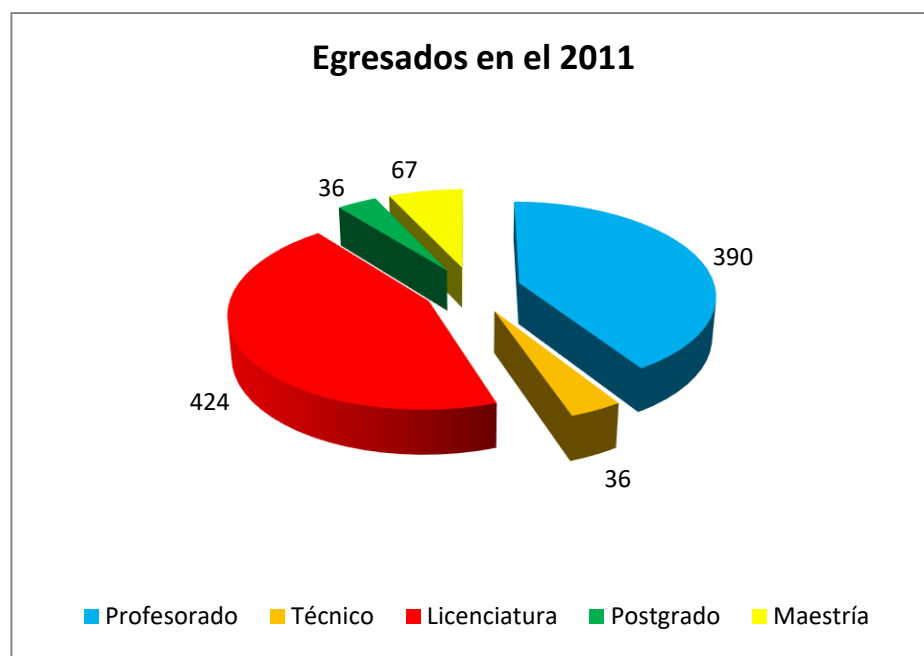
- En el 2011 ingresaron a la Universidad 3,556 estudiantes nuevos, los cuales se desglosan en la siguiente forma:
 - ❖ 712 estudiantes ingresaron a carreras de profesorado
 - ❖ 296 estudiantes ingresaron a carreras técnicas
 - ❖ 2,242 estudiantes ingresaron a carreras de licenciatura
 - ❖ 96 estudiantes ingresaron a carreras de postgrado
 - ❖ 210 estudiantes ingresaron a carreras de maestrías

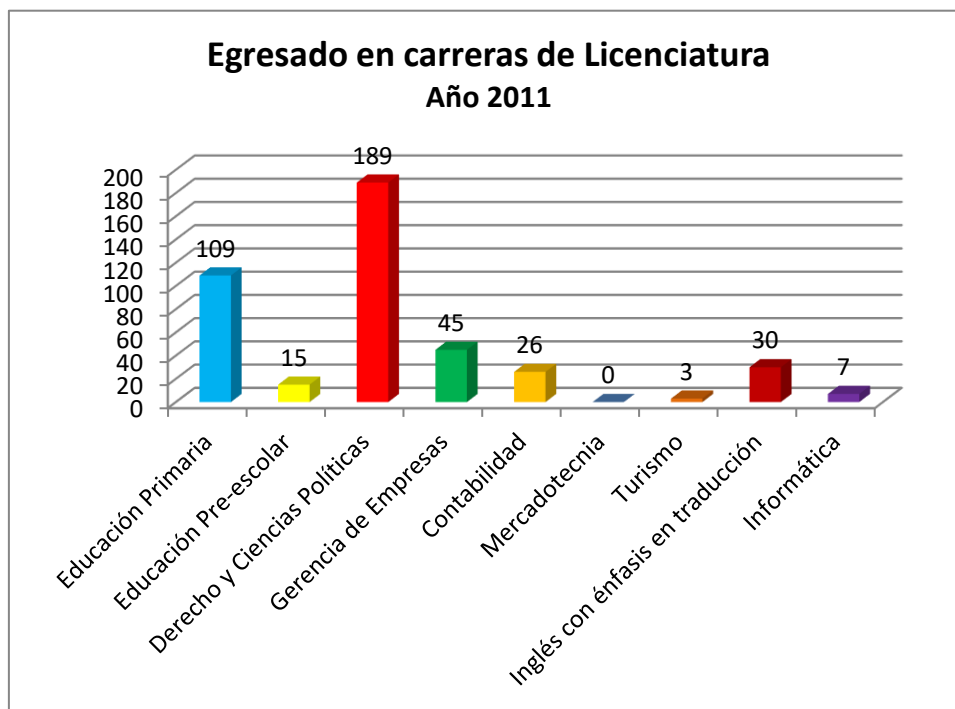




EGRESADOS

- 953 estudiantes egresaron de las distintas carreras que ofrece la Universidad, en la siguiente forma:
 - ❖ 390 egresados de carreras de profesorado
 - ❖ 36 egresados de carreras técnicas
 - ❖ 424 egresados de carreras de licenciatura
 - ❖ 36 egresados de carreras de postgrado
 - ❖ 67 egresados de carreras de maestría







ISAE UNIVERSIDAD

MATRÍCULA, INGRESO NUEVO Y GRADUADO POR FACULTAD

SEDE: REPÚBLICA DE PANAMÁ

AÑOS: 2011

FACULTAD			
	MATRÍCULA	INGRESO NUEVO	GRADUADO
Derecho y Ciencias Políticas	1,841	797	189
Ciencias de la Administración	954	703	76
Ciencias de la Educación y Humanidades	2,124	1,361	549
Ciencias Tecnológicas	419	389	36
Post Grado	395	306	103
TOTAL	5,733	3,556	953

SEDES

Anuario Estadístico 2011

Sede:	Changuinola
Provincia:	Bocas de Toro
Distrito:	Changuinola
Corregimiento:	Changuinola
Dirección:	Instalaciones del IPT de Bocas del Toro, ubicada en finca N° 6
Coordinadora de Enlace:	Minerva Ocampos
Matrícula:	575 estudiantes
	<ul style="list-style-type: none">❖ 178 estudiantes matriculados en carreras de profesorado❖ 140 estudiantes matriculados en carreras técnicas❖ 245 estudiantes matriculados en carreras de licenciatura❖ 12 estudiantes matriculados en carreras de maestrías
Primer ingreso:	411 estudiantes
	<ul style="list-style-type: none">❖ 409 estudiantes en el I cuatrimestre de 2011❖ 2 estudiantes en el II cuatrimestre de 2011❖ 0 estudiantes en el III cuatrimestre de 2011
Egresado:	92 egresados en 2011
	<ul style="list-style-type: none">❖ 23 egresados en el I cuatrimestre de 2011❖ 36 egresados en el II cuatrimestre de 2011❖ 33 egresados en el III cuatrimestre de 2011



ISAE UNIVERSIDAD

MATRÍCULA, INGRESO NUEVO Y GRADUADO POR FACULTAD

SEDE: CHANGUINOLA

AÑOS: 2011

FACULTAD			
	MATRÍCULA	INGRESO NUEVO	GRADUADO
Derecho y Ciencias Políticas	85	54	7
Ciencias de la Administración	70	49	7
Ciencias de la Educación y Humanidades	307	220	67
Ciencias Tecnológicas	101	84	7
Post Grado	12	4	4
TOTAL	575	411	92

Anuario Estadístico 2011

Sede:	Chitré
Provincia:	Herrera
Distrito:	Chitré
Corregimiento:	Chitré
Dirección:	Calle Francisco Corro Ríos, diagonal al estadio Rico Cedeño
Coordinadora de Enlace:	Fidelina Navarro
Matrícula:	446 estudiantes
	<ul style="list-style-type: none">❖ 96 estudiantes matriculados en carreras de profesorado❖ 9 estudiantes matriculados en carreras técnicas❖ 289 estudiantes matriculados en carreras de licenciatura❖ 18 estudiantes matriculados en carreras de postgrado❖ 34 estudiantes matriculados en carreras de maestrías
Primer ingreso:	356 estudiantes
	<ul style="list-style-type: none">❖ 248 estudiantes en el I cuatrimestre de 2011❖ 108 estudiantes en el II cuatrimestre de 2011❖ 0 estudiantes en el III cuatrimestre de 2011
Egresado:	112 egresados en 2011
	<ul style="list-style-type: none">❖ 37 egresados en el I cuatrimestre de 2011❖ 27 egresados en el II cuatrimestre de 2011❖ 48 egresados en el III cuatrimestre de 2011



ISAE UNIVERSIDAD

MATRÍCULA, INGRESO NUEVO Y GRADUADO POR FACULTAD

SEDE: CHITRÉ

AÑOS: 2011

FACULTAD			
	MATRÍCULA	INGRESO NUEVO	GRADUADO
Derecho y Ciencias Políticas	112	50	12
Ciencias de la Administración	98	100	17
Ciencias de la Educación y Humanidades	175	94	57
Ciencias Tecnológicas	9	31	6
Post Grado	52	81	20
TOTAL	446	356	112

Anuario Estadístico 2011

Centro Regional: David

Provincia: Chiriquí

Distrito: David

Corregimiento: David

Dirección: Barrio San Mateo, Ave. 7 oeste y calle B sur, posterior al Colegio San Mateo

Coordinador de Enlace: Plutarco Arrocha

Matrícula: 1,000 estudiantes

- ❖ 154 estudiantes matriculados en carreras de profesorado
- ❖ 0 estudiantes matriculados en carreras técnicas
- ❖ 803 estudiantes matriculados en carreras de licenciatura
- ❖ 0 estudiantes matriculados en carreras de postgrado
- ❖ 43 estudiantes matriculados en carreras de maestrías

Primer ingreso: 871 estudiantes

- ❖ 647 estudiantes en el I cuatrimestre de 2011
- ❖ 185 estudiantes en el II cuatrimestre de 2011
- ❖ 39 estudiantes en el III cuatrimestre de 2011

Egresado: 159 egresados en 2011

- ❖ 55 egresados en el I cuatrimestre de 2011
- ❖ 59 egresados en el II cuatrimestre de 2011
- ❖ 45 egresados en el III cuatrimestre de 2011



ISAE UNIVERSIDAD

MATRÍCULA, INGRESO NUEVO Y GRADUADO POR FACULTAD

SEDE: DAVID

AÑOS: 2011

FACULTAD			
	MATRÍCULA	INGRESO NUEVO	GRADUADO
Derecho y Ciencias Políticas	336	224	45
Ciencias de la Administración	193	229	14
Ciencias de la Educación y Humanidades	364	306	86
Ciencias Tecnológicas	64	63	8
Post Grado	43	49	6
TOTAL	1,000	871	159

Sede: Metetí

Provincia: Darién

Distrito: Pinogana

Corregimiento: Metetí

Dirección: Vía Principal del Punuloso

Coordinador de Enlace: Modesto Quiroz

Matrícula: 361 estudiantes

- ❖ 128 estudiantes matriculados en carreras de profesorado
- ❖ 13 estudiantes matriculados en carreras técnicas
- ❖ 209 estudiantes matriculados en carreras de licenciatura
- ❖ 0 estudiantes matriculados en carreras de postgrado
- ❖ 11 estudiantes matriculados en carreras de maestrías

Primer ingreso: 227 estudiantes

- ❖ 170 estudiantes en el I cuatrimestre de 2011
- ❖ 51 estudiantes en el II cuatrimestre de 2011
- ❖ 6 estudiantes en el III cuatrimestre de 2011

Egresado: 57 egresados en 2011

- ❖ 18 egresados en el I cuatrimestre de 2011
- ❖ 18 egresados en el II cuatrimestre de 2011
- ❖ 21 egresados en el III cuatrimestre de 2011



ISAE UNIVERSIDAD

MATRÍCULA, INGRESO NUEVO Y GRADUADO POR FACULTAD

SEDE: METETÍ

AÑOS: 2011

FACULTAD			
	MATRÍCULA	INGRESO NUEVO	GRADUADO
Derecho y Ciencias Políticas	64	33	5
Ciencias de la Administración	97	51	5
Ciencias de la Educación y Humanidades	166	120	42
Ciencias Tecnológicas	23	23	0
Post Grado	11	0	5
TOTAL	361	227	57

Anuario Estadístico 2011

Campus:	Panamá
Provincia:	Panamá
Distrito:	Panamá
Corregimiento:	Bella Vista
Dirección:	El Carmen, Ave. Ramón Arias, Edificio Maheli # 4
Coordinador de sede:	Campus central

Matrícula: 1,776 estudiantes

- ❖ 244 estudiantes matriculados en carreras de profesorado
- ❖ 145 estudiantes matriculados en carreras técnicas
- ❖ 1,252 estudiantes matriculados en carreras de licenciatura
- ❖ 52 estudiantes matriculados en carreras de postgrado
- ❖ 83 estudiantes matriculados en carreras de maestrías

Primer ingreso: 862 estudiantes

- ❖ 455 estudiantes en el I cuatrimestre de 2011
- ❖ 110 estudiantes en el II cuatrimestre de 2011
- ❖ 113 estudiantes en el III cuatrimestre de 2011

Egresado: 237 egresados en 2011

- ❖ 75 egresados en el I cuatrimestre de 2011
- ❖ 102 egresados en el II cuatrimestre de 2011
- ❖ 60 egresados en el III cuatrimestre de 2011



ISAE UNIVERSIDAD

MATRÍCULA, INGRESO NUEVO Y GRADUADO POR FACULTAD

SEDE: PANAMÁ

AÑOS: 2011

FACULTAD			
	MATRÍCULA	INGRESO NUEVO	GRADUADO
Derecho y Ciencias Políticas	780	273	80
Ciencias de la Administración	332	163	21
Ciencias de la Educación y Humanidades	453	242	106
Ciencias Tecnológicas	76	85	2
Post Grado	135	99	28
TOTAL	1,776	862	237

Anuario Estadístico 2011

Sede:	Penonomé
Provincia:	Coclé
Distrito:	Penonomé
Corregimiento:	Penonomé
Dirección:	Calle Juan Demóstenes Arosemena, Edificio Antiguo Horizonte, Planta Alta, al lado de Movil Com.
Coordinadora de Enlace:	Asucena Arosemena
Matrícula:	650 estudiantes
	<ul style="list-style-type: none">❖ 72 estudiantes matriculados en carreras de profesorado❖ 40 estudiantes matriculados en carreras técnicas❖ 436 estudiantes matriculados en carreras de licenciatura❖ 47 estudiantes matriculados en carreras de postgrado❖ 55 estudiantes matriculados en carreras de maestrías
Primer ingreso:	219 estudiantes
	<ul style="list-style-type: none">❖ 183 estudiantes en el I cuatrimestre de 2011❖ 32 estudiantes en el II cuatrimestre de 2011❖ 4 estudiantes en el III cuatrimestre de 2011
Egresado:	38 egresados en 2011
	<ul style="list-style-type: none">❖ 13 egresados en el I cuatrimestre de 2011❖ 16 egresados en el II cuatrimestre de 2011❖ 9 egresados en el III cuatrimestre de 2011



ISAE UNIVERSIDAD

MATRÍCULA, INGRESO NUEVO Y GRADUADO POR FACULTAD

SEDE: PENONOMÉ

AÑOS: 2011

FACULTAD			
	MATRÍCULA	INGRESO NUEVO	GRADUADO
Derecho y Ciencias Políticas	205	53	6
Ciencias de la Administración	94	55	0
Ciencias de la Educación y Humanidades	185	45	9
Ciencias Tecnológicas	64	31	4
Post Grado	102	35	19
TOTAL	650	219	38

Sede:	Santiago
Provincia:	Veraguas
Distrito:	Santiago
Corregimiento:	Santiago
Dirección:	Calle 9, Edificio Bimbo, al lado del Tribunal Electoral
Coordinadora de Enlace:	María Eugenia Hernández
Matrícula:	656 estudiantes
	<ul style="list-style-type: none">❖ 162 estudiantes matriculados en carreras de profesorado❖ 29 estudiantes matriculados en carreras técnicas❖ 434 estudiantes matriculados en carreras de licenciatura❖ 4 estudiantes matriculados en carreras de postgrado❖ 27 estudiantes matriculados en carreras de maestrías
Primer ingreso:	588 estudiantes
	<ul style="list-style-type: none">❖ 487 estudiantes en el I cuatrimestre de 2011❖ 92 estudiantes en el II cuatrimestre de 2011❖ 9 estudiantes en el III cuatrimestre de 2011
Egresado:	145 egresados en 2011
	<ul style="list-style-type: none">❖ 47 egresados en el I cuatrimestre de 2011❖ 54 egresados en el II cuatrimestre de 2011❖ 44 egresados en el III cuatrimestre de 2011



ISAE UNIVERSIDAD

MATRÍCULA, INGRESO NUEVO Y GRADUADO POR FACULTAD

SEDE: SANTIAGO

AÑOS: 2011

FACULTAD			
	MATRÍCULA	INGRESO NUEVO	GRADUADO
Derecho y Ciencias Políticas	159	96	12
Ciencias de la Administración	43	56	0
Ciencias de la Educación y Humanidades	351	326	110
Ciencias Tecnológicas	72	72	9
Post Grado	31	38	14
TOTAL	656	588	145

Anexo: La Chorrera

Provincia: Panamá

Distrito: La Chorrera

Corregimiento: La Chorrera

Dirección: Barrio Balboa, Guayavitos, Santiago Barraza

Coordinador de Enlace: Rafael Avilés

Matrícula: 269 estudiantes

- ❖ 77 estudiantes matriculados en carreras de profesorado
- ❖ 0 estudiantes matriculados en carreras técnicas
- ❖ 183 estudiantes matriculados en carreras de licenciatura
- ❖ 0 estudiantes matriculados en carreras de postgrado
- ❖ 9 estudiantes matriculados en carreras de maestrías

Primer ingreso: 22 estudiantes

- ❖ 0 estudiantes en el I cuatrimestre de 2011
- ❖ 22 estudiantes en el II cuatrimestre de 2011
- ❖ 0 estudiantes en el III cuatrimestre de 2011

Egresado: 51 egresados en 2011

- ❖ 20 egresados en el I cuatrimestre de 2011
- ❖ 14 egresados en el II cuatrimestre de 2011
- ❖ 17 egresados en el III cuatrimestre de 2011



ISAE UNIVERSIDAD

MATRÍCULA, INGRESO NUEVO Y GRADUADO POR FACULTAD

SEDE: LA CHORRERA

AÑOS: 2011

FACULTAD			
	MATRÍCULA	INGRESO NUEVO	GRADUADO
Derecho y Ciencias Políticas	100	14	12
Ciencias de la Administración	27	0	8
Ciencias de la Educación y Humanidades	123	8	27
Ciencias Tecnológicas	10	0	0
Post Grado	9	0	4
TOTAL	269	22	51

ANEXO

Anuario Estadístico 2011



ISAE UNIVERSIDAD MATRÍCULA POR CARRERA, SEGÚN SEXO

Año: 2011

CARRERAS	TOTAL	HOMBRE	MUJER
	Profesorado en:		
Educación Primaria	986	253	733
Educación Media Diversificada	125	35	90
Técnico en:			
Informática	180	83	97
Turismo	78	19	59
Inglés	118	39	79
Licenciatura en:			
Educación Primaria	303	59	244
Ciencias de la Educación	74	13	61
Educación Pre-escolar	8	0	8
con énfasis en: Administración de Centro Preescolares	3	1	2
Estimulación Temprana	37	2	35
Educación Inclusiva	50	1	49
Derecho y Ciencias Políticas	1,841	855	986
Gerencia de Empresas	483	149	334
Contabilidad	286	79	207
Mercadotecnia	43	12	31
Turismo	64	21	43
Inglés con énfasis en traducción	420	115	305
Informática	97	38	59
con énfasis en: Sistemas de Información	142	55	87
Auditoria de Sistemas	0		
Postgrado en:			
Alta Gerencia	51	16	35
Derecho Procesal	70	29	41
Maestría en:			
Gerencia de Empresas	0		
con énfasis en: Mercadotecnia Internacional	0		
Mercadotecnia y Publicidad	0		
Gerencia de Recursos Humanos	5	2	3
Finanzas	16	4	12
Contabilidad	9	5	4
Docencia Superior	164	63	101
Derecho Procesal	80	31	49
Alta Gerencia en Salud	0		
TOTAL	5,733	1,979	3,754



ISAE UNIVERSIDAD
MATRÍCULA POR SEDES, SEGÚN SEXO
AÑOS: 2011

SEDES			
	TOTAL	HOMBRE	MUJER
CHANGUINOLA	575	190	385
CHITRE	446	115	331
LA CHORRERA	269	82	187
DAVID	1,000	288	712
METETI	361	126	235
PANAMA	1,776	756	1,020
PENONOME	650	238	412
SANTIAGO	656	184	472
TOTAL	5,733	1,979	3,754



ISAE UNIVERSIDAD

INGRESOS NUEVOS POR CARRERA, SEGÚN SEXO

Año: 2011

CARRERAS	TOTAL	HOMBRE	MUJER
	Profesorado en:		
Educación Primaria	597	161	436
Educación Media Diversificada	115	26	89
Técnico en:			
Informática	150	62	88
Turismo	32	9	23
Inglés	114	36	78
Licenciatura en:			
Educación Primaria	193	35	158
Ciencias de la Educación	103	25	78
Educación Pre-escolar	74	1	73
Derecho y Ciencias Políticas	797	344	453
Gerencia de Empresas	306	101	205
Contabilidad	179	46	133
Mercadotecnia	89	34	55
Turismo	97	29	68
Inglés con énfasis en traducción	165	50	115
Informática	239	127	112
Postgrado en:			
Alta Gerencia	51	21	30
Derecho Procesal	45	12	33
Maestría en:			
Gerencia de Empresas	0		
Gerencia de Empresas en Mercadotecnia y Publicidad	0		
Gerencia de Empresas en Gerencia de Recursos Humano	15	3	12
Gerencia de Empresas en Finanzas	1	0	1
Contabilidad	1	0	1
Docencia Superior	133	47	86
Derecho Procesal	60	26	34
TOTAL	3,556	1,195	2,361



ISAE UNIVERSIDAD
INGRESO NUEVO POR SEDES, SEGÚN SEXO
AÑOS: 2011

SEDES			
	TOTAL	HOMBRE	MUJER
CHANGUINOLA	411	145	266
CHITRE	356	118	238
LA CHORRERA	22	7	15
DAVID	871	284	587
METETI	227	91	136
PANAMA	862	319	543
PENONOME	219	64	155
SANTIAGO	588	167	421
TOTAL	3,556	1,195	2,361

Anuario Estadístico 2011



ISAE UNIVERSIDAD

EGRESADOS POR CARRERA, SEGÚN SEXO

Año: 2011

CARRERAS	TOTAL	HOMBRE	MUJER
	Profesorado en:		
Educación Primaria	328	65	263
Educación Media Diversificada	62	25	37
Técnico en:			
Informática	29	12	17
Turismo	2	0	2
Inglés	5	0	5
Licenciatura en:			
Educación Primaria	109	18	91
Educación Pre-escolar	15	0	15
Derecho y Ciencias Políticas	189	92	97
Gerencia de Empresas	45	7	38
Contabilidad	26	3	23
Mercadotecnia	0	0	0
Turismo	3	0	3
Inglés con énfasis en traducción	30	5	25
Informática	7	2	5
Postgrado en:			
Alta Gerencia	11	2	9
Derecho Procesal	25	11	14
Maestría en:			
Gerencia de Empresas	0		
con énfasis en: Mercadotecnia Internacional	0		
Mercadotecnia y Publicidad	0		
Gerencia de Recursos Humanos	4	3	1
Finanzas	0		
Contabilidad	1	0	1
Docencia Superior	51	18	33
Derecho Procesal	11	6	5
Alta Gerencia en Salud	0	0	0
TOTAL	953	269	684



ISAE UNIVERSIDAD
EGRESADOS POR SEDES, SEGÚN SEXO
AÑOS: 2011

SEDES			
	TOTAL	HOMBRE	MUJER
CHANGUINOLA	92	21	71
CHITRE	112	28	84
LA CHORRERA	51	6	45
COLÓN	32	7	25
DAVID	159	48	111
METETI	57	18	39
PANAMA	237	71	166
PENONOME	38	17	21
PUERTO ARMUELLES	30	10	20
SANTIAGO	145	43	102
TOTAL	953	269	684



ISAE UNIVERSIDAD
Relación Ingreso/Egreso por Período
Años: 2004 - 2011

Año	Ingreso	Egreso	ingreso/egreso
2011	3,556	953	3.73
2010	3,952	977	4.05
2009	2,674	853	3.13
2008	2,085	641	3.25
2007	1,369	585	2.34
2006	1,682	499	3.37
2005	1,238	448	2.76
2004	870	441	1.97



ISAE UNIVERSIDAD

Eficiencia en la culminación de carreras

Años: 2004 - 2011

Año de ingreso a la carrera	(a)		(b)		Eficiencia Terminal (b/a x 100)
	Matrícula de Primer Ingreso	Nº años después Duración promedio de carrera	Nº de graduados		
2007	1,369	4	953	(2011)	69.61%
2006	1,682	4	977	(2010)	58.10%
2005	1,238	4	853	(2009)	68.90%
2004	870	4	641	(2008)	73.68%

Eficiencia en la culminación de carreras promedio en el período **67.57%**

CARRERAS POR SEDES

Anuario Estadístico 2011



ISAE UNIVERSIDAD
MATRÍCULA POR CARRERA, SEGÚN ENLACE Y SEXO

AÑO: 2011

CARRERAS	GRAN TOTAL			Panamá			David			Santiago			Chitré			Changuinola			Penonomé			Metetí			La Chorrera		
	TOTAL	HOMBRE	MUJER	TOTAL	HOMBRE	MUJER	TOTAL	HOMBRE	MUJER	TOTAL	HOMBRE	MUJER	TOTAL	HOMBRE	MUJER	TOTAL	HOMBRE	MUJER	TOTAL	HOMBRE	MUJER	TOTAL	HOMBRE	MUJER	TOTAL	HOMBRE	MUJER
Profesorado en:																											
Educación Primaria	986	253	733	213	68	145	146	28	118	146	27	119	52	9	43	170	50	120	72	20	52	122	40	82	65	11	54
Educación Media Diversificada	125	35	90	31	10	21	8	3	5	16	3	13	44	14	30	8	4	4	0			6	1	5	12	0	12
Técnico en:																											
Informática	180	83	97	74	44	30	0			0			9	1	8	97	38	59	0			0			0		
Turismo	78	19	59	31	10	21	0			0			0			7	1	6	40	8	32	0			0		
Inglés	118	39	79	40	17	23	0			29	4	25	0			36	15	21	0			13	3	10	0		
Licenciatura en:																											
Educación Primaria	303	59	244	62	11	51	113	19	94	26	10	16	27	3	24	46	5	41	12	3	9	17	8	9	0		
Ciencias de la Educación	74	13	61	0			28	4	24	46	9	37	0			0			0			0			0		
Educación Pre-escolar	8	0	8	0			0			0			0			0			0			0			8	0	8
con énfasis en: Administración de Centro Preescolares	3	1	2	3	1	2	0			0			0			0			0			0			0		
Estimulación Temprana	37	2	35	28	2	26	9	0	9	0			0			0			0			0			0		
Educación Inclusiva	50	1	49	0			4	0	4	23	0	23	0			23	1	22	0			0			0		
Derecho y Ciencias Políticas	1841	855	986	780	399	381	336	140	196	159	71	88	112	44	68	85	46	39	205	94	111	64	24	40	100	37	63
Gerencia de Empresas	483	149	334	124	44	80	100	29	71	37	8	29	80	16	64	39	13	26	40	14	26	56	20	36	7	5	2
Contabilidad	286	79	207	144	48	96	59	10	49	6	2	4	9	1	8	24	2	22	14	6	8	10	3	7	20	7	13
Mercadotecnia	43	12	31	23	7	16	11	1	10	0			9	4	5	0			0			0			0		
Turismo	64	21	43	10	3	7	23	5	18	0			0			0			0			31	13	18	0		
Inglés con énfasis en traducción	420	115	305	76	29	47	56	8	48	65	18	47	52	10	42	24	6	18	101	31	70	8	2	6	38	11	27
Informática	97	38	59	0			64	23	41	0			0			0			0			23	9	14	10	6	4
con énfasis en: Sistemas de Información	142	55	87	2	0	2	0			72	25	47	0			4	4	0	64	26	38	0			0		
Auditoría de Sistemas	0	0	0	0			0			0			0			0			0			0			0		
Postgrado en:																											
Alta Gerencia	51	16	35	16	5	11	0			4	1	3	18	5	13	0			13	5	8	0			0		
Derecho Procesal	70	29	41	36	17	19	0			0			0			0			34	12	22	0			0		
Maestría en:																											
Gerencia de Empresas	0	0	0	0			0			0			0			0			0			0			0		
con énfasis en: Mercadotecnia Internacional	0	0	0	0			0			0			0			0			0			0			0		
Mercadotecnia y Publicidad	0	0	0	0			0			0			0			0			0			0			0		
Gerencia de Recursos Humanos	5	2	3	5	2	3	0			0			0			0			0			0			0		
Finanzas	16	4	12	0			0			4	0	4	0			0			12	4	8	0			0		
Contabilidad	9	5	4	0			0			0			0			0			0			0			9	5	4
Docencia Superior	164	63	101	40	24	16	29	9	20	23	6	17	22	7	15	12	5	7	27	9	18	11	3	8	0		
Derecho Procesal	80	31	49	38	15	23	14	9	5	0			12	1	11	0			16	6	10	0			0		
Alta Gerencia en Salud	0	0	0	0			0			0			0			0			0			0			0		
TOTAL	5,733	1,979	3,754	1,776	756	1,020	1,000	288	712	656	184	472	446	115	331	575	190	385	650	238	412	361	126	235	269	82	187

Anuario Estadístico 2011



ISAE UNIVERSIDAD
INGRESO NUEVO POR CARRERA, SEGÚN ENLACE Y SEXO

AÑO: 2011

CARRERAS	GRAN TOTAL			Panamá			David			Santiago			Chitré			Changuinola			Penonomé			Metetí			La Chorrera		
	TOTAL	HOMBRE	MUJER	TOTAL	HOMBRE	MUJER	TOTAL	HOMBRE	MUJER	TOTAL	HOMBRE	MUJER	TOTAL	HOMBRE	MUJER	TOTAL	HOMBRE	MUJER	TOTAL	HOMBRE	MUJER	TOTAL	HOMBRE	MUJER	TOTAL	HOMBRE	MUJER
Profesorado en:																											
Educación Primaria	597	161	436	96	16	80	105	34	71	148	35	113	21	2	19	116	38	78	21	6	15	90	30	60	0		
Educación Media Diversificada	115	26	89	21	6	15	12	2	10	36	6	30	35	9	26	10	3	7	0			1		1	0		
Técnico en:																											
Informática	150	62	88	14	8	6	0			0			31	12	19	84	34	50	21	8	13	0			0		
Turismo	32	9	23	6	6	0	2	0	2	0			11	2	9	0			13	1	12	0			0		
Inglés	114	36	78	26	12	14	1	0	1	45	8	37	0			42	16	26	0			0			0		
Licenciatura en:																											
Educación Primaria	193	35	158	58	7	51	43	6	37	19	6	13	13	2	11	45	7	38	0			15	7	8	0		
Ciencias de la Educación	103	25	78	0			56	13	43	47	12	35	0			0			0			0			0		
Educación Pre-escolar	40	0	40	13	0	13	27	0	27	0			0			0			0			0			0		
con énfasis en: Administración de Centro Preescolares	3	0	3	1	0	1	2	0	2	0			0			0			0			0			0		
Estimulación Temprana	4	0	4	2	0	2	2	0	2	0			0			0			0			0			0		
Educación Inclusiva	27	1	26	0			2	0	2	18	1	17	0			7	0	7	0			0			0		
Derecho y Ciencias Políticas	797	344	453	273	123	150	224	102	122	96	43	53	50	16	34	54	28	26	53	14	39	33	11	22	14	7	7
Gerencia de Empresas	306	101	205	43	12	31	102	34	68	27	6	21	61	19	42	30	12	18	18	5	13	25	13	12	0		
Contabilidad	179	46	133	67	19	48	50	12	38	11	4	7	11	0	11	19	6	13	12	3	9	9	2	7	0		
Mercadotecnia	89	34	55	28	10	18	30	10	20	2	0	2	17	10	7	0			12	4	8	0			0		
Turismo	97	29	68	19	7	12	45	11	34	16	4	12	0			0			0			17	7	10	0		
Inglés con énfasis en traducción	165	50	115	25	8	17	56	12	44	13	5	8	25	11	14	0			24	8	16	14	6	8	8	0	8
Informática	168	92	76	71	49	22	10	4	6	64	24	40	0			0			0			23	15	8	0		
con énfasis en: Sistemas de Información	71	35	36	0			53	27	26	8	4	4	0			0			10	4	6	0			0		
Auditoría de Sistemas	0	0	0	0			0			0			0			0			0			0			0		
Postgrado en:																											
Alta Gerencia	51	21	30	3	1	2	0			11	3	8	37	17	20	0			0			0			0		
Derecho Procesal	45	12	33	14	4	10	0			0			16	5	11	0			15	3	12	0			0		
Maestría en:																											
Gerencia de Empresas	0	0	0	0			0			0			0			0			0			0			0		
con énfasis en: Mercadotecnia Internacional	0	0	0	0			0			0			0			0			0			0			0		
Mercadotecnia y Publicidad	0	0	0	0			0			0			0			0			0			0			0		
Gerencia de Recursos Humanos	15	3	12	8	3	5	2	0	2	0			5	0	5	0			0			0			0		
Finanzas	1	0	1	0			0			1	0	1	0			0			0			0			0		
Contabilidad	1	0	1	0			1	0	1	0			0			0			0			0			0		
Docencia Superior	133	47	86	30	10	20	30	9	21	26	6	20	23	13	10	4	1	3	20	8	12	0			0		
Derecho Procesal	60	26	34	44	18	26	16	8	8	0			0			0			0			0			0		
Alta Gerencia en Salud	0	0	0	0			0			0			0			0			0			0			0		
TOTAL	3,556	1,195	2,361	862	319	543	871	284	587	588	167	421	356	118	238	411	145	266	219	64	155	227	91	136	22	7	15

Anuario Estadístico 2011



ISAE UNIVERSIDAD
EGRESO POR CARRERA, SEGÚN ENLACE Y SEXO

AÑO: 2011

CARRERAS	GRAN TOTAL			Panamá			David			Santiago			Chitré			Changuinola			Pto. Armuelles			Penonomé			Metetí			Colón			La Chorrera		
	TOTAL	HOMBRE	MUJER	TOTAL	HOMBRE	MUJER	TOTAL	HOMBRE	MUJER	TOTAL	HOMBRE	MUJER	TOTAL	HOMBRE	MUJER	TOTAL	HOMBRE	MUJER	TOTAL	HOMBRE	MUJER	TOTAL	HOMBRE	MUJER	TOTAL	HOMBRE	MUJER	TOTAL	HOMBRE	MUJER			
Profesorado en:																																	
Educación Primaria	328	65	263	72	14	58	50	9	41	63	12	51	15	0	15	43	9	34	14	4	10	8	3	5	31	12	19	21	2	19	11	0	11
Educación Media Diversificada	62	25	37	6	3	3	2	2	0	13	6	7	32	13	19	0			1	1	0	0			3	0	3	2	0	2	3	0	3
Técnico en:																																	
Informática	29	12	17	0			6	1	5	9	5	4	3	0	3	7	3	4	0			4	3	1	0			0		0		0	
Turismo	2	0	2	1	0	1	0			0			0		0				0		0				0				0		1	0	1
Inglés	5	0	5	4	0	4	0			1	0	1	0		0				0		0				0			0		0		0	
Licenciatura en:																																	
Educación Primaria	109	18	91	13	2	11	31	5	26	27	9	18	2	0	2	20	1	19	3	0	3	1	0	1	8	1	7	0		4	0	4	
Ciencias de la Educación	0	0	0	0			0			0			0		0				0		0				0			0		0		0	
Educación Pre-escolar	0	0	0	0			0			0			0		0				0		0				0			0		0		0	
con énfasis en: Administración de Centro Preescolares	2	0	2	2	0	2	0			0			0		0				0		0				0			0		0		0	
Estimulación Temprana	3	0	3	3	0	3	0			0			0		0				0		0				0			0		0		0	
Educación Inclusiva	10	0	10	2	0	2	0			0			4	0	4	4	0	4	0		0				0			0		0		0	
Derecho y Ciencias Políticas	189	92	97	80	35	45	45	26	19	12	5	7	12	4	8	7	5	2	4	3	1	6	4	2	5	4	1	6	3	3	12	3	9
Gerencia de Empresas	45	7	38	6	0	6	9	2	7	0			17	2	15	4	3	1	1	0	1	0		5	0	5	0		3	0	3		
Contabilidad	26	3	23	13	0	13	4	1	3	0			0		3	0	3	0		0		0			0			3	2	1	3	0	3
Mercadotecnia	0	0	0	0			0			0			0		0				0		0				0			0		0		0	
Turismo	3	0	3	1	0	1	1	0	1	0			0		0				0		0				0			0		1	0	1	
Inglés con énfasis en traducción	30	5	25	4	0	4	3	0	3	6	2	4	4	1	3	0			4	1	3	0			0		0		9	1	8		
Informática	0	0	0	0			0			0			0		0				0		0				0			0		0		0	
con énfasis en: Sistemas de Información	2	1	1	0			0			0			2	1	1	0			0		0				0			0		0		0	
Auditoría de Sistemas	5	1	4	2	1	1	2	0	2	0			1	0	1	0			0		0				0			0		0		0	
Postgrado en:																																	
Alta Gerencia	11	2	9	1	1	0	0			4	0	4	4	0	4	0			0		2	1	1	0			0		0		0		0
Derecho Procesal	25	11	14	6	4	2	2	1	1	0			4	2	2	0			0		13	4	9	0			0		0		0		0
Maestría en:																																	
Gerencia de Empresas	0	0	0	0			0			0			0		0				0		0				0			0		0		0	
con énfasis en: Mercadotecnia Internacional	0	0	0	0			0			0			0		0				0		0				0			0		0		0	
Mercadotecnia y Publicidad	0	0	0	0			0			0			0		0				0		0				0			0		0		0	
Gerencia de Recursos Humanos	4	3	1	2	2	0	0			0			1	1	0	1	0	1	0		0				0			0		0		0	
Finanzas	0	0	0	0			0			0			0		0				0		0				0			0		0		0	
Contabilidad	1	0	1	1	0	1	0			0			0		0				0		0				0			0		0		0	
Docencia Superior	51	18	33	12	5	7	0			10	4	6	10	3	7	3	0	3	3	1	2	4	2	2	5	1	4	0		4	2	2	
Derecho Procesal	11	6	5	6	4	2	4	1	3	0			1	1	0	0			0		0				0			0		0		0	
Alta Gerencia en Salud	0	0	0	0			0			0			0		0				0		0				0			0		0		0	
TOTAL	953	269	684	237	71	166	159	48	111	145	43	102	112	28	84	92	21	71	30	10	20	38	17	21	57	18	39	32	7	25	51	6	45

